

บริษัท ซีโน-ไทย เอ็นจีเนียริ่ง แอนด์ คอนสตรัคชั่น จำกัด (มหาชน)
และบริษัทย่อย

รายงานการสอบทาน และ ข้อมูลทางการเงินระหว่างกาล
สำหรับงวดสามเดือนและหกเดือนสิ้นสุดวันที่ 30 มิถุนายน 2565

รายงานการสอบทานข้อมูลทางการเงินระหว่างกาลโดยผู้สอบบัญชีรับอนุญาต

เสนอต่อผู้ถือหุ้นของบริษัท ซีโน-ไทย เอ็นจีเนียริง แอนด์ คอนสตรัคชั่น จำกัด (มหาชน)

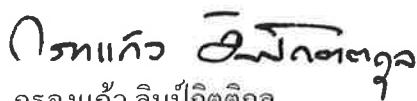
ข้าพเจ้าได้สอบทานงบแสดงฐานะการเงินรวม ณ วันที่ 30 มิถุนายน 2565 งบกำไรขาดทุนรวม งบกำไรขาดทุนเบ็ดเสร็จรวม สำหรับงวดสามเดือนและหกเดือนสิ้นสุดวันเดียวกัน งบแสดงการเปลี่ยนแปลงส่วนของผู้ถือหุ้นรวม และงบกระแสเงินสดรวม สำหรับงวดหกเดือนสิ้นสุดวันเดียวกัน และหมายเหตุประกอบงบการเงินรวมระหว่างกาลแบบย่อของ บริษัท ซีโน-ไทย เอ็นจีเนียริง แอนด์ คอนสตรัคชั่น จำกัด (มหาชน) และบริษัทย่อย และได้สอบทานข้อมูลทางการเงิน เฉพาะกิจการของบริษัท ซีโน-ไทย เอ็นจีเนียริง แอนด์ คอนสตรัคชั่น จำกัด (มหาชน) ด้วยเช่นกัน (รวมเรียกว่า “ข้อมูลทางการเงินระหว่างกาล”) ซึ่งผู้บริหารของกิจการเป็นผู้รับผิดชอบในการจัดทำและนำเสนอข้อมูลทางการเงิน ระหว่างกาลเหล่านี้ ตามมาตรฐานการบัญชี ฉบับที่ 34 เรื่อง การรายงานทางการเงินระหว่างกาล ส่วนข้าพเจ้า เป็นผู้รับผิดชอบในการให้ข้อสรุปเกี่ยวกับข้อมูลทางการเงินระหว่างกาลดังกล่าวจากผลการสอบทานของข้าพเจ้า

ขอบเขตการสอบทาน

ข้าพเจ้าได้ปฏิบัติงานสอบทานตามมาตรฐานงานสอบทาน รหัส 2410 เรื่อง การสอบทานข้อมูลทางการเงิน ระหว่างกาล โดยผู้สอบบัญชีรับอนุญาตของกิจการ การสอบทานดังกล่าวประกอบด้วย การใช้วิธีการสอบถาม บุคลากร ซึ่งส่วนใหญ่เป็นผู้รับผิดชอบด้านการเงินและบัญชีและการวิเคราะห์เปรียบเทียบและวิธีการสอบทานอื่น การสอบทานนี้มีขอบเขตจำกัดกว่าการตรวจสอบตามมาตรฐานการสอบบัญชี ทำให้ข้าพเจ้าไม่สามารถ ได้ความเชื่อมั่นว่าจะพบเรื่องที่มีนัยสำคัญทั้งหมดซึ่งอาจพบได้จากการตรวจสอบ ดังนั้นข้าพเจ้าจึงไม่ได้แสดง ความเห็นต่อข้อมูลทางการเงินระหว่างกาลที่สอบทาน

ข้อสรุป

ข้าพเจ้าไม่พบสิ่งที่เป็นเหตุให้เชื่อว่าข้อมูลทางการเงินระหว่างกาลดังกล่าวไม่ได้จัดทำขึ้นตามมาตรฐานการบัญชี ฉบับที่ 34 เรื่อง การรายงานทางการเงินระหว่างกาล ในสาระสำคัญจากการสอบทานของข้าพเจ้า



กรองแก้ว ลิ้มปัดติกุล

ผู้สอบบัญชีรับอนุญาต เลขทะเบียน 5874

บริษัท สำนักงาน อีวาย จำกัด

กรุงเทพฯ: 11 สิงหาคม 2565

บริษัท ชีโน-ไทย เอ็นจิเนียริ่ง แอนด์ คอนสตรัคชั่น จำกัด (มหาชน) และบริษัทย่อย

งบแสดงฐานะการเงิน

ณ วันที่ 30 มิถุนายน 2565

(หน่วย: พันบาท)

หมายเหตุ	งบการเงินรวม		งบการเงินเฉพาะกิจการ	
	30 มิถุนายน 2565 (ยังไม่ได้ตรวจสอบ แต่สอบทานแล้ว)	31 ธันวาคม 2564 (ตรวจสอบแล้ว)	30 มิถุนายน 2565 (ยังไม่ได้ตรวจสอบ แต่สอบทานแล้ว)	31 ธันวาคม 2564 (ตรวจสอบแล้ว)
สินทรัพย์				
สินทรัพย์หมุนเวียน				
เงินสดและรายการเทียบเท่าเงินสด	7,239,368	4,057,361	7,064,351	3,850,381
ลูกหนี้การค้าและลูกหนี้อื่น - ส่วนที่ถึงกำหนดชำระภายในหนึ่งปี	3 1,937,289	2,170,788	2,015,307	2,305,830
สินทรัพย์ที่เกิดจากสัญญา	4 6,592,212	6,009,564	6,559,087	5,893,232
เงินให้กู้ยืมระยะสั้นแก่บริษัทอื่น	49,236	33,067	-	-
ต้นทุนในการทำให้เสร็จสิ้นตามสัญญาที่ทำกับลูกค้า	23,326	22,798	23,326	22,798
เงินจ่ายล่วงหน้าผู้รับเหมา	2,906,033	2,722,552	2,906,033	2,722,552
อาคารชุดเพื่อขาย	351,514	351,514	-	-
สินทรัพย์ภาษีเงินได้ของงวดปัจจุบัน	302,211	750,557	294,040	723,632
สินทรัพย์ทางการเงินหมุนเวียนอื่น	1,326,550	3,603,643	1,005,828	3,303,316
สินทรัพย์หมุนเวียนอื่น	1,220,750	362,050	1,134,687	266,257
รวมสินทรัพย์หมุนเวียน	21,948,489	20,083,894	21,002,659	19,087,998
สินทรัพย์ไม่หมุนเวียน				
เงินลงทุนในตราสารทุน	5 10,649,231	10,576,007	10,637,831	10,564,307
เงินลงทุนในบริษัทย่อย	-	-	1,253,816	1,253,816
เงินลงทุนในบริษัทร่วม	6 5,949,348	5,391,043	5,407,800	5,407,800
ลูกหนี้การค้าและลูกหนี้อื่น - ส่วนที่ถึงกำหนดชำระเกินกว่าหนึ่งปี	140,788	157,380	140,788	157,380
เงินให้กู้ยืมระยะยาวแก่กิจการที่เกี่ยวข้องกัน	2 48,380	48,380	49,842	49,842
อสังหาริมทรัพย์เพื่อการลงทุน	4,908,524	4,908,524	3,209,379	3,209,379
ที่ดิน อาคารและอุปกรณ์	8 5,128,229	5,431,087	3,912,591	4,188,298
สินทรัพย์ไม่หมุนเวียนอื่น	76,655	25,738	55,858	14,454
รวมสินทรัพย์ไม่หมุนเวียน	26,901,155	26,538,159	24,667,905	24,845,276
รวมสินทรัพย์	48,849,644	46,622,053	45,670,564	43,933,274

หมายเหตุประกอบงบการเงินเป็นส่วนหนึ่งของงบการเงินระหว่างกาลนี้



บริษัท ชีโน-ไทย เอ็นจิเนียริ่ง แอนด์ คอนสตรัคชัน จำกัด (มหาชน) และบริษัทย่อย

งบแสดงฐานะการเงิน (ต่อ)

ณ วันที่ 30 มิถุนายน 2565

(หน่วย: พันบาท)

หมายเหตุ	งบการเงินรวม		งบการเงินเฉพาะกิจการ	
	30 มิถุนายน 2565 (ยังไม่ได้ตรวจสอบ แต่สอบทานแล้ว)	31 ธันวาคม 2564 (ตรวจสอบแล้ว)	30 มิถุนายน 2565 (ยังไม่ได้ตรวจสอบ แต่สอบทานแล้ว)	31 ธันวาคม 2564 (ตรวจสอบแล้ว)
หนี้สินและส่วนของผู้ถือหุ้น				
หนี้สินหมุนเวียน				
เจ้าหนี้การค้าและเจ้าหนี้อื่น	9	6,642,799	5,431,561	6,621,656
หนี้สินที่เกิดจากสัญญา	4	18,018,487	17,210,382	18,018,487
เจ้าหนี้เงินประกันผลงาน		2,479,735	2,410,764	2,479,735
ส่วนของหนี้สินตามสัญญาเช่า				
ที่ถึงกำหนดชำระภายในหนึ่งปี	10	485,470	650,056	317,929
สำรองผลขาดทุนของโครงการก่อสร้าง		1,369	1,369	1,369
หนี้สินหมุนเวียนอื่น		225,773	487,262	189,636
รวมหนี้สินหมุนเวียน		27,853,633	26,191,394	27,628,812
หนี้สินไม่หมุนเวียน				
หนี้สินตามสัญญาเช่า - สุทธิ				
จากส่วนที่ถึงกำหนดชำระภายในหนึ่งปี	10	373,195	480,246	342,688
สำรองผลประโยชน์ระยะยาวของพนักงาน		364,357	351,050	360,912
หนี้สินภาษีเงินได้รอการตัดบัญชี		2,262,027	2,230,011	1,954,881
หนี้สินไม่หมุนเวียนอื่น		4,479	2,666	-
รวมหนี้สินไม่หมุนเวียน		3,004,058	3,063,973	2,658,481
รวมหนี้สิน		30,857,691	29,255,367	30,287,293

หมายเหตุประกอบงบการเงินเป็นส่วนหนึ่งของงบการเงินระหว่างกาลนี้



บริษัท ชิโน-ไทย เอ็นจิเนียริง แอนด์ คอนสตรัคชัน จำกัด (มหาชน) และบริษัทย่อย

งบแสดงฐานะการเงิน (ต่อ)

ณ วันที่ 30 มิถุนายน 2565

(หน่วย: พันบาท)

	งบการเงินรวม		งบการเงินเฉพาะกิจการ	
	30 มิถุนายน 2565 (ยังไม่ได้ตรวจสอบ แต่สอบทานแล้ว)	31 ธันวาคม 2564 (ตรวจสอบแล้ว)	30 มิถุนายน 2565 (ยังไม่ได้ตรวจสอบ แต่สอบทานแล้ว)	31 ธันวาคม 2564 (ตรวจสอบแล้ว)
ส่วนของผู้ถือหุ้น				
ทุนเรือนหุ้น				
ทุนจดทะเบียน				
หุ้นสามัญ 1,525,106,540 หุ้น มูลค่าหุ้นละ 1 บาท	1,525,106	1,525,106	1,525,106	1,525,106
ทุนออกจำหน่ายและชำระเต็มมูลค่าแล้ว				
หุ้นสามัญ 1,525,106,540 หุ้น มูลค่าหุ้นละ 1 บาท	1,525,106	1,525,106	1,525,106	1,525,106
ส่วนเกินมูลค่าหุ้นสามัญ	2,097,056	2,097,056	2,097,056	2,097,056
กำไรสะสม				
จัดสรรแล้ว - สำรองตามกฎหมาย	152,511	152,511	152,511	152,511
ยังไม่ได้จัดสรร	8,670,776	8,647,172	6,362,554	6,393,506
องค์ประกอบอื่นของส่วนของผู้ถือหุ้น	5,254,401	4,656,909	5,246,044	5,187,225
ส่วนของผู้ถือหุ้นของบริษัทฯ	17,699,850	17,078,754	15,383,271	15,355,404
ส่วนของผู้มีส่วนได้เสียที่ไม่มีอำนาจควบคุม				
ของบริษัทย่อย	292,103	287,932	-	-
รวมส่วนของผู้ถือหุ้น	17,991,953	17,366,686	15,383,271	15,355,404
รวมหนี้สินและส่วนของผู้ถือหุ้น	48,849,644	46,622,053	45,670,564	43,933,274

หมายเหตุประกอบงบการเงินเป็นส่วนหนึ่งของงบการเงินระหว่างกาลนี้



(ยังไม่ได้ตรวจสอบ แต่สอบทานแล้ว)

บริษัท ซิโน-ไทย เอ็นจิเนียริ่ง แอนด์ คอนสตรัคชั่น จำกัด (มหาชน) และบริษัทย่อย

งบกำไรขาดทุน

สำหรับงวดสามเดือนสิ้นสุดวันที่ 30 มิถุนายน 2565

(หน่วย: พันบาท ยกเว้นกำไร (ขาดทุน) ต่อหุ้นขั้นพื้นฐานแสดงเป็นบาท)

หมายเหตุ	งบการเงินรวม		งบการเงินเฉพาะกิจการ	
	2565	2564	2565	2564
รายได้				
รายได้จากสัญญาก่อสร้าง	6,744,593	7,056,627	6,744,008	7,056,001
รายได้ค่าเช่า	14,875	15,556	-	-
รายได้เงินปันผล	103,620	83,760	109,070	89,199
รายได้อื่น	17,362	11,230	17,295	10,395
รวมรายได้	6,880,450	7,167,173	6,870,373	7,155,595
ค่าใช้จ่าย				
ต้นทุนงานก่อสร้าง	6,479,744	6,839,553	6,485,773	6,872,950
ต้นทุนค่าเช่า	3,922	3,098	-	-
ค่าใช้จ่ายในการบริหาร	216,672	203,187	215,642	203,325
ผลขาดทุนจากการถูกฟ้องคดี	14.4	123,957	-	123,957
รวมค่าใช้จ่าย	6,700,338	7,169,795	6,701,415	7,200,232
กำไร (ขาดทุน) จากกิจกรรมดำเนินงาน	180,112	(2,622)	168,958	(44,637)
ส่วนแบ่งกำไรจากเงินลงทุนในบริษัทร่วม	12,629	20,134	-	-
รายได้ทางการเงิน	10,951	15,943	9,648	12,485
ต้นทุนทางการเงิน	(5,485)	(8,132)	(3,636)	(4,082)
กำไร (ขาดทุน) ก่อนค่าใช้จ่ายภาษีเงินได้	198,207	25,323	174,970	(36,234)
ค่าใช้จ่ายภาษีเงินได้	11	(21,140)	(19,200)	(12,001)
กำไร (ขาดทุน) สำหรับงวด	175,222	4,183	155,770	(48,235)
การแบ่งปันกำไร (ขาดทุน)				
ส่วนที่เป็นของผู้ถือหุ้นของบริษัทฯ	173,128	1,416	155,770	(48,235)
ส่วนที่เป็นของผู้มีส่วนได้เสียที่ไม่มีอำนาจควบคุมของบริษัทฯ	2,094	2,767	-	-
	175,222	4,183		
กำไร (ขาดทุน) ต่อหุ้นขั้นพื้นฐาน				
กำไร (ขาดทุน) ส่วนที่เป็นของผู้ถือหุ้นของบริษัทฯ (บาท)	0.114	0.001	0.102	(0.032)

หมายเหตุประกอบงบการเงินเป็นส่วนหนึ่งของงบการเงินระหว่างกาลนี้



(ยังไม่ได้ตรวจสอบ แต่สอบทานแล้ว)

บริษัท ชีโน-ไทย เอ็นจิเนียริ่ง แอนด์ คอนสตรัคชั่น จำกัด (มหาชน) และบริษัทย่อย
งบกำไรขาดทุนเบ็ดเสร็จ
สำหรับงวดสามเดือนสิ้นสุดวันที่ 30 มิถุนายน 2565

(หน่วย: พันบาท)

หมายเหตุ	งบการเงินรวม		งบการเงินเฉพาะกิจการ	
	2565	2564	2565	2564
กำไร (ขาดทุน) สำหรับงวด	175,222	4,183	155,770	(48,235)
กำไรขาดทุนเบ็ดเสร็จอื่น				
รายการที่จะถูกบันทึกในส่วนของกำไรหรือขาดทุนในภายหลัง				
ส่วนแบ่งกำไรขาดทุนเบ็ดเสร็จอื่นในบริษัทร่วม	317,182	(96,542)	-	-
รายการที่จะถูกบันทึกในส่วนของกำไรหรือขาดทุน				
ในภายหลัง - สุทธิจากภาษีเงินได้	317,182	(96,542)	-	-
รายการที่จะไม่ถูกบันทึกในส่วนของกำไรหรือขาดทุนในภายหลัง				
กำไร (ขาดทุน) จากการเปลี่ยนแปลงมูลค่าของเงินลงทุนในตราสารทุน				
ที่วัดมูลค่าด้วยมูลค่าสุทธิตามกำไรขาดทุนเบ็ดเสร็จอื่น	(1,083,015)	237,018	(1,083,115)	237,418
ผลกระทบของภาษีเงินได้	216,603	(47,404)	216,623	(47,484)
รายการที่จะไม่ถูกบันทึกในส่วนของกำไรหรือขาดทุน				
ในภายหลัง - สุทธิจากภาษีเงินได้	(866,412)	189,614	(866,492)	189,934
กำไรขาดทุนเบ็ดเสร็จอื่นสำหรับงวด	(549,230)	93,072	(866,492)	189,934
กำไรขาดทุนเบ็ดเสร็จรวมสำหรับงวด	(374,008)	97,255	(710,722)	141,699
การแบ่งปันกำไรขาดทุนเบ็ดเสร็จรวม				
ส่วนที่เป็นของผู้ถือหุ้นของบริษัทฯ	(376,117)	94,548	(710,722)	141,699
ส่วนที่เป็นของผู้มีส่วนได้เสียที่ไม่มีอำนาจควบคุมของบริษัทย่อย	2,109	2,707		
	(374,008)	97,255		

หมายเหตุประกอบงบการเงินเป็นส่วนหนึ่งของงบการเงินระหว่างกาลนี้



(ยังไม่ได้ตรวจสอบ แต่สอบทานแล้ว)

บริษัท ซิโน-ไทย เอ็นจีเนียริ่ง แอนด์ คอนสตรัคชั่น จำกัด (มหาชน) และบริษัทย่อย
งบกำไรขาดทุน
สำหรับงวดหกเดือนสิ้นสุดวันที่ 30 มิถุนายน 2565

(หน่วย: พันบาท ยกเว้นกำไรต่อหุ้นขึ้นพื้นฐานแสดงเป็นบาท)

หมายเหตุ	งบการเงินรวม		งบการเงินเฉพาะกิจการ	
	2565	2564	2565	2564
รายได้				
รายได้จากสัญญาก่อสร้าง	14,350,028	14,588,302	14,348,975	14,585,927
รายได้ค่าเช่า	29,639	32,981	-	-
รายได้เงินปันผล	103,760	83,950	109,070	89,199
รายได้อื่น	46,809	37,100	46,026	36,035
รวมรายได้	14,530,236	14,742,333	14,504,071	14,711,161
ค่าใช้จ่าย				
ต้นทุนงานก่อสร้าง	13,664,625	14,000,249	13,693,759	14,083,376
ต้นทุนค่าเช่า	7,856	6,154	-	-
ค่าใช้จ่ายในการบริหาร	398,976	385,397	397,391	385,429
ผลขาดทุนจากการถูกฟ้องคดี	14.4	123,957	-	123,957
รวมค่าใช้จ่าย	14,071,457	14,515,757	14,091,150	14,592,762
กำไรจากกิจกรรมดำเนินงาน	458,779	226,576	412,921	118,399
ส่วนแบ่งกำไรจากเงินลงทุนในบริษัทร่วม	6	38,521	-	-
รายได้ทางการเงิน	15,493	26,114	12,907	19,341
ต้นทุนทางการเงิน	(11,993)	(19,321)	(7,937)	(10,561)
กำไรก่อนค่าใช้จ่ายภาษีเงินได้	487,316	271,890	417,891	127,179
ค่าใช้จ่ายภาษีเงินได้	11	(67,514)	(67,579)	(45,582)
กำไรสำหรับงวด	409,085	204,376	350,312	81,597
การแบ่งปันกำไร				
ส่วนที่เป็นของผู้ถือหุ้นของบริษัทฯ	404,868	198,903	350,312	81,597
ส่วนที่เป็นของผู้มีส่วนได้เสียที่ไม่มีอำนาจควบคุมของบริษัทย่อย	4,217	5,473	-	-
	409,085	204,376		
กำไรต่อหุ้นขึ้นพื้นฐาน				
กำไรส่วนที่เป็นของผู้ถือหุ้นของบริษัทฯ (บาท)	0.265	0.130	0.230	0.054

หมายเหตุประกอบงบการเงินเป็นส่วนหนึ่งของงบการเงินระหว่างกาลนี้



(ยังไม่ได้ตรวจสอบ แต่สอบทานแล้ว)

บริษัท ซิโน-ไทย เอ็นจิเนียริ่ง แอนด์ คอนสตรัคชั่น จำกัด (มหาชน) และบริษัทย่อย
งบกำไรขาดทุนเบ็ดเสร็จ
สำหรับงวดหกเดือนสิ้นสุดวันที่ 30 มิถุนายน 2565

(หน่วย: พันบาท)

หมายเหตุ	งบการเงินรวม		งบการเงินเฉพาะกิจการ	
	2565	2564	2565	2564
กำไรสำหรับงวด	409,085	204,376	350,312	81,597
กำไรขาดทุนเบ็ดเสร็จอื่น				
รายการที่จะถูกบันทึกในส่วนของกำไรหรือขาดทุนในภายหลัง				
ส่วนแบ่งกำไรขาดทุนเบ็ดเสร็จอื่นในบริษัทร่วม	6	538,867	197,166	-
รายการที่จะถูกบันทึกในส่วนของกำไรหรือขาดทุน ในภายหลัง - สุทธิจากภาษีเงินได้		538,867	197,166	-
รายการที่จะไม่ถูกบันทึกในส่วนของกำไรหรือขาดทุนในภายหลัง				
กำไรจากการเปลี่ยนแปลงมูลค่าของเงินลงทุนในตราสารทุน ที่วัดมูลค่าด้วยมูลค่าสุทธิตามผ่านกำไรขาดทุนเบ็ดเสร็จอื่น	5	73,224	111,603	73,524
ผลกระทบของภาษีเงินได้	11	(14,645)	(22,321)	(14,705)
รายการที่จะไม่ถูกบันทึกในส่วนของกำไรหรือขาดทุน ในภายหลัง - สุทธิจากภาษีเงินได้		58,579	89,282	58,819
กำไรขาดทุนเบ็ดเสร็จอื่นสำหรับงวด		597,446	286,448	58,819
กำไรขาดทุนเบ็ดเสร็จรวมสำหรับงวด		1,006,531	490,824	409,131
การแบ่งปันกำไรขาดทุนเบ็ดเสร็จรวม				
ส่วนที่เป็นของผู้ถือหุ้นของบริษัทฯ		1,002,360	485,770	409,131
ส่วนที่เป็นของผู้มีส่วนได้เสียที่ไม่มีอำนาจควบคุมของบริษัทย่อย		4,171	5,054	-
		1,006,531	490,824	-

หมายเหตุประกอบงบการเงินเป็นส่วนหนึ่งของงบการเงินระหว่างกาลนี้



(ยังไม่ได้ตรวจสอบ แต่สอบทานแล้ว)

บริษัท ซิโน-ไทย เอ็นจิเนียริ่ง แอนด์ คอนสตรัคชั่น จำกัด (มหาชน) และบริษัทเอช

งแสดงการเปลี่ยนแปลงส่วนของผู้ถือหุ้น

สำหรับงวดหกเดือนสิ้นสุดวันที่ 30 มิถุนายน 2565

(หน่วย: พันบาท)

	งบการเงินรวม									
	ส่วนของผู้ถือหุ้นบริษัทฯ					องค์ประกอบอื่นของส่วนของผู้ถือหุ้น				
	ทุนเรือนหุ้นที่ออก และชำระเต็มมูลค่า	ส่วนเกิน มูลค่าหุ้นสามัญ	กำไรสะสม จัดสรรแล้ว - สำรองตามกฎหมาย	ส่วนแบ่งกำไรขาดทุน เบ็ดเสร็จอื่น ในบริษัทร่วม	ส่วนเกินทุน จากภาวะมูลค่า เงินลงทุน	ส่วนแบ่งกำไรขาดทุน เบ็ดเสร็จอื่น ของคู่ประกอบอื่น ของส่วนของผู้ถือหุ้น	รวม	รวม ส่วนของผู้ถือหุ้น ของบริษัทฯ	ส่วนของผู้ถือหุ้น ที่ไม่มีอำนาจควบคุม ของบริษัทฯ	รวม
ยอดคงเหลือ ณ วันที่ 1 มกราคม 2564	1,525,106	2,097,056	152,511	8,393,774	3,137,713	(873,298)	2,264,415	14,432,862	279,204	14,712,066
กำไรสำหรับงวด	-	-	-	198,903	-	-	-	198,903	5,473	204,376
กำไรขาดทุนเบ็ดเสร็จอื่นสำหรับงวด	-	-	-	-	89,701	197,166	286,867	286,867	(419)	286,448
กำไรขาดทุนเบ็ดเสร็จรวมสำหรับงวด	-	-	-	198,903	89,701	197,166	286,867	485,770	5,054	490,824
เงินปันผลจ่าย (หมายเหตุ 13)	-	-	-	(457,485)	-	-	-	(457,485)	-	(457,485)
ยอดคงเหลือ ณ วันที่ 30 มิถุนายน 2564	1,525,106	2,097,056	152,511	8,135,192	3,227,414	(676,132)	2,551,282	14,461,147	284,258	14,745,405
ยอดคงเหลือ ณ วันที่ 1 มกราคม 2565	1,525,106	2,097,056	152,511	8,647,172	5,178,888	(571,979)	4,656,909	17,078,754	287,932	17,366,686
กำไรสำหรับงวด	-	-	-	404,868	-	-	-	404,868	4,217	409,085
กำไรขาดทุนเบ็ดเสร็จอื่นสำหรับงวด	-	-	-	-	58,625	538,867	597,492	597,492	(46)	597,446
กำไรขาดทุนเบ็ดเสร็จรวมสำหรับงวด	-	-	-	404,868	58,625	538,867	597,492	1,002,360	4,171	1,006,531
เงินปันผลจ่าย (หมายเหตุ 13)	-	-	-	(381,264)	-	-	-	(381,264)	-	(381,264)
ยอดคงเหลือ ณ วันที่ 30 มิถุนายน 2565	1,525,106	2,097,056	152,511	8,670,776	5,237,513	16,888	5,254,401	17,699,850	292,103	17,991,953

หมายเหตุประกอบงบการเงินเป็นส่วนหนึ่งของงบการเงินระหว่างกาลนี้



Full

(ยังไม่ได้ตรวจสอบ แต่สอบทานแล้ว)

บริษัท ชีโน-ไทย เอ็นจิเนียริง แอนด์ คอนสตรัคชั่น จำกัด (มหาชน) และบริษัทย่อย

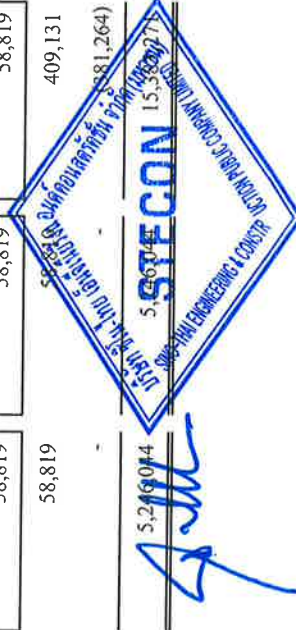
งแสดงการเปลี่ยนแปลงส่วนของผู้ถือหุ้น (ต่อ)

สำหรับงวดหกเดือนสิ้นสุดวันที่ 30 มิถุนายน 2565

(หน่วย: พันบาท)

งบการเงินเฉพาะกิจการ

	องค์ประกอบอื่นของส่วนของผู้ถือหุ้น					
	กำไรขาดทุน เบ็ดเสร็จอื่น	ส่วนเกินทุน	รวม	กำไรขาดทุน เบ็ดเสร็จอื่น	ส่วนเกินทุน	รวม
ทุนเรือนหุ้นที่ออก และชำระเต็มมูลค่า	ส่วนเกิน มูลค่าหุ้นสามัญ	กำไรสะสม	กำไรสะสม	กำไรขาดทุน เบ็ดเสร็จอื่น	ส่วนเกินทุน	รวม
		จัดสรรแล้ว - สำรองตามกฎหมาย	ยังไม่ได้ตัดสร		องค์ประกอบอื่น ของส่วนของผู้ถือหุ้น	รวม
ยอดคงเหลือ ณ วันที่ 1 มกราคม 2564	1,525,106	2,097,056	152,511	6,300,929	3,141,881	13,217,483
กำไรขาดทุนรับงวด	-	-	-	81,597	-	81,597
กำไรขาดทุนเบ็ดเสร็จอื่นสำหรับงวด	-	-	-	-	91,476	91,476
กำไรขาดทุนเบ็ดเสร็จรวมสำหรับงวด	-	-	-	81,597	91,476	173,073
เงินปันผลจ่าย (หมายเหตุ 13)	-	-	-	(457,485)	-	(457,485)
ยอดคงเหลือ ณ วันที่ 30 มิถุนายน 2564	1,525,106	2,097,056	152,511	5,925,041	3,233,357	12,933,071
ยอดคงเหลือ ณ วันที่ 1 มกราคม 2565	1,525,106	2,097,056	152,511	6,393,506	5,187,225	15,355,404
กำไรขาดทุนรับงวด	-	-	-	350,312	-	350,312
กำไรขาดทุนเบ็ดเสร็จอื่นสำหรับงวด	-	-	-	-	58,819	58,819
กำไรขาดทุนเบ็ดเสร็จรวมสำหรับงวด	-	-	-	350,312	58,819	409,131
เงินปันผลจ่าย (หมายเหตุ 13)	-	-	-	(381,264)	-	(381,264)
ยอดคงเหลือ ณ วันที่ 30 มิถุนายน 2565	1,525,106	2,097,056	152,511	6,362,554	5,246,044	15,388,271



หมายเหตุประกอบงบการเงินเป็นส่วนหนึ่งของงบการเงินระหว่างกาลนี้

(ยังไม่ได้ตรวจสอบ แต่สอบทานแล้ว)

บริษัท ชีโน-ไทย เอ็นจีเนียริ่ง แอนด์ คอนสตรัคชัน จำกัด (มหาชน) และบริษัทย่อย
งบกระแสเงินสด
สำหรับงวดหกเดือนสิ้นสุดวันที่ 30 มิถุนายน 2565

(หน่วย: พันบาท)

	งบการเงินรวม		งบการเงินเฉพาะกิจการ	
	2565	2564	2565	2564
กระแสเงินสดจากกิจกรรมดำเนินงาน				
กำไรก่อนภาษี	487,316	271,890	417,891	127,179
รายการปรับกระทบยอดกำไรก่อนภาษีเป็นเงินสดรับ (จ่าย)				
จากกิจกรรมดำเนินงาน				
ค่าเสื่อมราคา	547,576	555,249	475,409	461,231
กำไรจากการจำหน่ายอุปกรณ์	(14,169)	(18,000)	(14,242)	(18,000)
กลับรายการสำรองผลขาดทุนของโครงการ	-	(101,003)	-	(101,003)
สำรองผลประโยชน์ระยะยาวของพนักงาน	13,337	18,375	13,208	18,267
ผลขาดทุนจากการถูกฟ้องคดี	-	123,957	-	123,957
ส่วนแบ่งกำไรจากเงินลงทุนในบริษัทร่วม	(25,037)	(38,521)	-	-
เงินปันผลรับจากเงินลงทุนในบริษัทร่วม	-	-	(5,599)	(5,599)
เงินปันผลรับจากเงินลงทุนระยะยาวอื่น	(103,760)	(83,950)	(103,471)	(83,600)
(กำไร) ขาดทุนจากการเปลี่ยนแปลงในมูลค่ายุติธรรมของหน่วยลงทุน	307	(92)	426	4
กำไรจากอัตราแลกเปลี่ยนที่ยังไม่เกิดขึ้นจริง	(479)	(196)	(479)	(196)
รายได้ทางการเงิน	(15,493)	(26,114)	(12,907)	(19,341)
ต้นทุนทางการเงิน	11,993	19,321	7,937	10,561
กำไรจากการดำเนินงานก่อนการเปลี่ยนแปลง				
ในสินทรัพย์และหนี้สินดำเนินงาน	901,591	720,916	778,173	513,460
สินทรัพย์ดำเนินงาน (เพิ่มขึ้น) ลดลง				
ลูกหนี้การค้าและลูกหนี้อื่น	250,091	1,406,970	307,115	1,430,422
สินทรัพย์ที่เกิดจากสัญญา	(582,648)	583,845	(665,855)	551,125
ต้นทุนในการทำให้เสร็จสิ้นตามสัญญาที่ทำกับลูกค้า	(528)	74,024	(528)	74,024
เงินจ่ายล่วงหน้าผู้รับเหมา	(183,481)	402,971	(183,481)	402,971
สินทรัพย์หมุนเวียนอื่น	(107,978)	87,055	(144,717)	87,980
สินทรัพย์ไม่หมุนเวียนอื่น	(50,917)	26,889	(41,404)	20,686
หนี้สินดำเนินงานเพิ่มขึ้น (ลดลง)				
เจ้าหนี้การค้าและเจ้าหนี้อื่น	1,276,797	(1,050,245)	1,265,231	(1,054,166)
หนี้สินที่เกิดจากสัญญา	808,105	1,325,446	808,105	1,325,446
เจ้าหนี้เงินประกันผลงาน	68,971	213,981	68,971	213,981
หนี้สินหมุนเวียนอื่น	(265,067)	(148,013)	(246,841)	(141,119)
หนี้สินไม่หมุนเวียนอื่น	1,783	346	-	-
เงินสดจากกิจกรรมดำเนินงาน	2,116,719	3,644,185	1,944,769	3,424,810
จ่ายภาษีเงินได้	(359,002)	(452,728)	(349,286)	(432,494)
เงินสดสุทธิจากกิจกรรมดำเนินงาน	1,757,717	3,191,457	1,595,483	2,992,316

หมายเหตุประกอบงบการเงินเป็นส่วนหนึ่งของงบการเงินระหว่างกาลนี้



(ยังไม่ได้ตรวจสอบ แต่สอบทานแล้ว)

บริษัท ซิโน-ไทย เอ็นจีเนียริ่ง แอนด์ คอนสตรัคชั่น จำกัด (มหาชน) และบริษัทย่อย
งบกระแสเงินสด (ต่อ)
สำหรับงวดหกเดือนสิ้นสุดวันที่ 30 มิถุนายน 2565

(หน่วย: พันบาท)

	งบการเงินรวม		งบการเงินเฉพาะกิจการ	
	2565	2564	2565	2564
กระแสเงินสดจากกิจกรรมลงทุน				
สินทรัพย์ทางการเงินหมุนเวียนอื่น (เพิ่มขึ้น) ลดลง	2,276,786	(89,982)	2,297,062	(100,029)
เงินให้กู้ยืมระยะสั้นแก่บริษัทอื่น (เพิ่มขึ้น) ลดลง	(16,169)	16,063	-	-
ซื้อและจ่ายชำระเจ้าหนี้ค่าซื้ออุปกรณ์	(220,156)	(213,702)	(220,124)	(213,974)
เงินสดรับจากการจำหน่ายอุปกรณ์	22,095	30,685	22,092	30,685
เงินปันผลรับจากเงินลงทุนในบริษัทร่วม	5,599	5,599	5,599	5,599
เงินปันผลรับจากเงินลงทุนระยะยาวอื่น	103,760	83,950	103,471	83,600
เงินสดรับจากดอกเบี้ย	15,316	35,046	12,866	28,535
เงินสดสุทธิจาก (ใช้ไป) กิจกรรมลงทุน	2,187,231	(132,341)	2,220,966	(165,584)
กระแสเงินสดจากกิจกรรมจัดหาเงิน				
เงินกู้ยืมระยะสั้นจากสถาบันการเงินลดลง	-	(1,000,000)	-	(1,000,000)
ชำระคืนเงินต้นของหนี้สินตามสัญญาเช่า	(369,684)	(377,171)	(213,268)	(206,580)
เงินปันผลจ่าย	(381,264)	(457,485)	(381,264)	(457,485)
จ่ายดอกเบี้ย	(11,993)	(25,903)	(7,937)	(17,143)
เงินสดสุทธิใช้ไปในกิจกรรมจัดหาเงิน	(762,941)	(1,860,559)	(602,469)	(1,681,208)
เงินสดและรายการเทียบเท่าเงินสดเพิ่มขึ้นสุทธิ	3,182,007	1,198,557	3,213,970	1,145,524
เงินสดและรายการเทียบเท่าเงินสดต้นงวด	4,057,361	3,516,314	3,850,381	3,327,220
เงินสดและรายการเทียบเท่าเงินสดปลายงวด	7,239,368	4,714,871	7,064,351	4,472,744
ข้อมูลกระแสเงินสดเปิดเผยเพิ่มเติม				
รายการที่ไม่ใช่เงินสด				
ซื้ออุปกรณ์โดยยังไม่ได้จ่ายชำระ	15,806	61,984	15,806	61,984
อุปกรณ์เพิ่มขึ้นจากการทำสัญญาเช่า	98,047	85,469	52,987	85,469

หมายเหตุประกอบงบการเงินเป็นส่วนหนึ่งของงบการเงินระหว่างกาลนี้



บริษัท ซิโน-ไทย เอ็นจีเนียริ่ง แอนด์ คอนสตรัคชั่น จำกัด (มหาชน) และบริษัทย่อย

หมายเหตุประกอบงบการเงินรวมระหว่างกาล

สำหรับงวดสามเดือนและหกเดือนสิ้นสุดวันที่ 30 มิถุนายน 2565

1. ข้อมูลทั่วไป

1.1 เกณฑ์ในการจัดทำงบการเงินระหว่างกาล

งบการเงินระหว่างกาลนี้จัดทำขึ้นตามมาตรฐานการบัญชี ฉบับที่ 34 เรื่อง การรายงานทางการเงินระหว่างกาล โดยบริษัทฯ เลือกนำเสนองบการเงินระหว่างกาลแบบย่อ อย่างไรก็ตามบริษัทฯ ได้แสดงรายการในงบแสดงฐานะการเงิน งบกำไรขาดทุน งบกำไรขาดทุนเบ็ดเสร็จ งบแสดงการเปลี่ยนแปลงส่วนของผู้ถือหุ้น และงบกระแสเงินสดในรูปแบบเช่นเดียวกับงบการเงินประจำปี

งบการเงินระหว่างกาลนี้จัดทำขึ้นเพื่อให้ข้อมูลเพิ่มเติมจากงบการเงินประจำปีที่น่าเสนอครั้งล่าสุด ดังนั้น งบการเงินระหว่างกาลจึงเน้นการให้ข้อมูลเกี่ยวกับกิจกรรม เหตุการณ์และสถานการณ์ใหม่ๆ เพื่อไม่ให้ข้อมูลที่นำเสนอซ้ำซ้อนกับข้อมูลที่ได้รายงานไปแล้ว ผู้ใช้งบการเงินควรใช้งบการเงินระหว่างกาลนี้ควบคู่ไปกับงบการเงินประจำปีล่าสุด

งบการเงินระหว่างกาลฉบับภาษาไทยเป็นงบการเงินฉบับที่บริษัทฯ ใช้เป็นทางการตามกฎหมาย งบการเงินระหว่างกาลฉบับภาษาอังกฤษแปลมาจากงบการเงินระหว่างกาลฉบับภาษาไทยนี้

1.2 เกณฑ์ในการจัดทำงบการเงินรวม

งบการเงินรวมระหว่างกาลนี้จัดทำขึ้นโดยรวมงบการเงินของบริษัท ซิโน-ไทย เอ็นจีเนียริ่ง แอนด์ คอนสตรัคชั่น จำกัด (มหาชน) (ซึ่งต่อไปนี้เรียกว่า “บริษัทฯ”) และบริษัทย่อย (ซึ่งต่อไปนี้เรียกว่า “บริษัทย่อย”) (รวมเรียกว่า “กลุ่มบริษัท”) โดยใช้หลักเกณฑ์เดียวกับงบการเงินรวมสำหรับปีสิ้นสุดวันที่ 31 ธันวาคม 2564 โดยไม่มีการเปลี่ยนแปลงโครงสร้างของกลุ่มบริษัทในระหว่างงวด

1.3 นโยบายการบัญชีที่สำคัญ

งบการเงินระหว่างกาลนี้จัดทำขึ้นโดยใช้นโยบายการบัญชีและวิธีการคำนวณเช่นเดียวกับที่ใช้ในงบการเงินสำหรับปีสิ้นสุดวันที่ 31 ธันวาคม 2564

มาตรฐานการรายงานทางการเงินที่มีการปรับปรุงซึ่งมีผลบังคับใช้สำหรับงบการเงินที่มีรอบระยะเวลาบัญชีที่เริ่มในหรือหลังวันที่ 1 มกราคม 2565 ไม่มีผลกระทบอย่างเป็นทางการของงบการเงินของกลุ่มบริษัท



2. รายการธุรกิจกับกิจการที่เกี่ยวข้องกัน

กลุ่มบริษัทมีรายการธุรกิจที่สำคัญกับบุคคลหรือกิจการที่เกี่ยวข้องกัน รายการธุรกิจดังกล่าวเป็นไปตามเงื่อนไขทางการค้าและเกณฑ์ตามที่ตกลงกันระหว่างกลุ่มบริษัทและบุคคลหรือกิจการที่เกี่ยวข้องกันเหล่านั้น ซึ่งเป็นไปตามปกติธุรกิจ ทั้งนี้ในระหว่างงวดปัจจุบันไม่มีการเปลี่ยนแปลงที่สำคัญในนโยบายการกำหนดราคาของรายการธุรกิจกับกิจการที่เกี่ยวข้องกัน

รายการธุรกิจกับกิจการที่เกี่ยวข้องกันสามารถสรุปได้ดังนี้

(หน่วย: ล้านบาท)

สำหรับงวดสามเดือนสิ้นสุดวันที่ 30 มิถุนายน

	งบการเงินรวม		งบการเงินเฉพาะกิจการ	
	2565	2564	2565	2564
รายการธุรกิจกับบริษัทย่อย				
(ตัดออกจากงบการเงินรวมแล้ว)				
รายได้จากสัญญาก่อสร้าง	-	-	130	166
รายได้ค่าเช่าที่ดิน	-	-	1	1
ค่าเช่าเครื่องจักรและอุปกรณ์ก่อสร้าง	-	-	44	85
ค่าเช่าสำนักงานและค่าบริการจ่าย	-	-	4	4
ค่าฝึกรอบรม	-	-	1	-
รายการธุรกิจกับบริษัทร่วม				
รายได้จากสัญญาก่อสร้าง	1,651	2,666	1,651	2,666
รายการธุรกิจกับบริษัทที่เกี่ยวข้องกัน				
รายได้จากสัญญาก่อสร้าง	78	40	78	40
ต้นทุนงานก่อสร้าง	270	43	270	43
ค่าบริการ โครงการ	12	13	12	13
ค่าเช่าเครื่องจักรและอุปกรณ์ก่อสร้าง	1	3	1	3



(ยังไม่ได้ตรวจสอบ แต่สอบทานแล้ว)

(หน่วย: ล้านบาท)

สำหรับงวดหกเดือนสิ้นสุดวันที่ 30 มิถุนายน

	งบการเงินรวม		งบการเงินเฉพาะกิจการ	
	2565	2564	2565	2564
รายการธุรกิจกับบริษัทย่อย				
(ตัดออกจากงบการเงินรวมแล้ว)				
รายได้จากสัญญาก่อสร้าง	-	-	269	407
รายได้ค่าเช่าที่ดิน	-	-	2	2
ค่าเช่าเครื่องจักรและอุปกรณ์ก่อสร้าง	-	-	108	185
ค่าเช่าสำนักงานและค่าบริการจ่าย	-	-	8	8
ค่าฝึกอบรม	-	-	1	-
รายการธุรกิจกับบริษัทร่วม				
รายได้จากสัญญาก่อสร้าง	3,741	5,460	3,741	5,460
รายการธุรกิจกับบริษัทที่เกี่ยวข้องกัน				
รายได้จากสัญญาก่อสร้าง	122	61	122	61
ต้นทุนงานก่อสร้าง	344	71	344	71
ค่าบริการ โครงการ	24	39	24	39
ค่าเช่าเครื่องจักรและอุปกรณ์ก่อสร้าง	3	4	3	4

ยอดคงค้างระหว่างกลุ่มบริษัทและกิจการที่เกี่ยวข้องกัน มีรายละเอียดดังนี้

(หน่วย: พันบาท)

	งบการเงินรวม		งบการเงินเฉพาะกิจการ	
	30 มิถุนายน 2565	31 ธันวาคม 2564	30 มิถุนายน 2565	31 ธันวาคม 2564
		(ตรวจสอบแล้ว)		(ตรวจสอบแล้ว)
สินทรัพย์				
ลูกหนี้การค้า - กิจการที่เกี่ยวข้องกัน (หมายเหตุ 3)				
บริษัทย่อย	-	-	340,964	557,682
การร่วมกิจการ	39,964	85,257	39,964	85,257
การร่วมค้า	13,756	13,756	13,756	13,756
บริษัทที่เกี่ยวข้องกัน (มีกรรมกร่วมกัน)	18,982	18,981	18,978	18,978
รวม	72,702	117,994	413,662	675,673
หัก: ค่าเพื่อผลขาดทุนด้านเครดิตที่คาดว่าจะเกิดขึ้น	(32,734)	(32,734)	(38,774)	(38,774)
สุทธิ	39,968	85,260	374,888	636,899



(ยังไม่ได้ตรวจสอบ แต่สอบทานแล้ว)

(หน่วย: พันบาท)

	งบการเงินรวม		งบการเงินเฉพาะกิจการ	
	30 มิถุนายน	31 ธันวาคม	30 มิถุนายน	31 ธันวาคม
	2565	2564	2565	2564
		(ตรวจสอบแล้ว)		(ตรวจสอบแล้ว)
เงินทรงรอแก่กิจการที่เกี่ยวข้องกัน (หมายเหตุ 3)				
บริษัทย่อย	-	-	551	-
การร่วมค้า	130	130	130	130
ผู้ร่วมดำเนินงานอื่น	241	542	241	542
บริษัทที่เกี่ยวข้องกัน (มีกรรมกร่วมกัน)	6	-	6	-
รวม	377	672	928	672
รายได้ที่ยังไม่ได้เรียกชำระ				
บริษัทย่อย	-	-	416,209	208,699
เงินประกันผลงานค้างรับ				
บริษัทร่วม	52,980	-	52,980	-
เงินจ่ายล่วงหน้าผู้รับเหมา				
ผู้ร่วมดำเนินงานอื่น	19,036	20,902	19,036	20,902
หนี้สิน				
เจ้าหนี้การค้า - กิจการที่เกี่ยวข้องกัน (หมายเหตุ 9)				
บริษัทย่อย	-	-	13,926	25,269
ผู้ร่วมดำเนินงานอื่น	53,243	40,951	53,243	40,951
บริษัทที่เกี่ยวข้องกัน (มีกรรมกร่วมกัน)	5,179	4,625	5,179	4,625
รวม	58,422	45,576	72,348	70,845
รายได้ค่าก่อสร้างรับล่วงหน้า				
บริษัทร่วม	3,974,659	5,498,725	3,974,659	5,498,725
เงินรับล่วงหน้าตามสัญญาก่อสร้าง				
บริษัทร่วม	197,190	392,794	197,190	392,794
การร่วมการงาน	46,964	72,449	46,964	72,449
รวม	244,154	465,243	244,154	465,243
เจ้าหนี้เงินประกันผลงาน				
ผู้ร่วมดำเนินงานอื่น	5,916	11,810	5,916	11,810
หนี้สินตามสัญญาเช่า				
บริษัทย่อย	-	-	11,136	13,258



(ยังไม่ได้ตรวจสอบ แต่สอบทานแล้ว)

เงินให้กู้ยืมแก่กิจการที่เกี่ยวข้องกัน

ยอดคงค้างของเงินให้กู้ยืมแก่กิจการที่เกี่ยวข้องกัน ณ วันที่ 30 มิถุนายน 2565 และ 31 ธันวาคม 2564 และการเคลื่อนไหวของเงินให้กู้ยืมดังกล่าวมีรายละเอียดดังนี้

(หน่วย: พันบาท)

เงินให้กู้ยืมระยะสั้น	ลักษณะ ความสัมพันธ์	งบการเงินรวม/งบการเงินเฉพาะกิจการ			
		ยอดคงเหลือ ณ วันที่ 31 ธันวาคม 2564 (ตรวจสอบแล้ว)	เพิ่มขึ้น ในระหว่างงวด	ลดลง ในระหว่างงวด	ยอดคงเหลือ ณ วันที่ 30 มิถุนายน 2565
กิจการร่วมค้า ซีเคเอสที-ดีซี2	การร่วมกิจการ	-	29,028	(29,028)	-
กิจการร่วมค้า ซีเคเอสที-ดีซี3	การร่วมกิจการ	-	19,032	(19,032)	-
รวม		-	48,060	(48,060)	-

(หน่วย: พันบาท)

เงินให้กู้ยืมระยะยาว	ลักษณะ ความสัมพันธ์	งบการเงินรวม			
		ยอดคงเหลือ ณ วันที่ 31 ธันวาคม 2564 (ตรวจสอบแล้ว)	เพิ่มขึ้น ในระหว่างงวด	ลดลง ในระหว่างงวด	ยอดคงเหลือ ณ วันที่ 30 มิถุนายน 2565
บริษัท นอร์ทเทิร์น บางกอก โมโนเรล จำกัด	บริษัทร่วม	48,380	-	-	48,380

(หน่วย: พันบาท)

เงินให้กู้ยืมระยะยาว	ลักษณะ ความสัมพันธ์	งบการเงินเฉพาะกิจการ			
		ยอดคงเหลือ ณ วันที่ 31 ธันวาคม 2564 (ตรวจสอบแล้ว)	เพิ่มขึ้น ในระหว่างงวด	ลดลง ในระหว่างงวด	ยอดคงเหลือ ณ วันที่ 30 มิถุนายน 2565
บริษัท นูเวล พร็อพเพอร์ตี้ จำกัด	บริษัทย่อย	1,462	-	-	1,462
บริษัท นอร์ทเทิร์น บางกอก โมโนเรล จำกัด	บริษัทร่วม	48,380	-	-	48,380
รวม		49,842	-	-	49,842



(ยังไม่ได้ตรวจสอบ แต่สอบทานแล้ว)

เงินกู้ยืมระยะสั้นจากกิจการที่เกี่ยวข้องกัน

ยอดคงค้างของเงินกู้ยืมระยะสั้นจากกิจการที่เกี่ยวข้องกัน ณ วันที่ 30 มิถุนายน 2565 และ 31 ธันวาคม 2564 และการเคลื่อนไหวของเงินกู้ยืมระยะสั้นดังกล่าวมีรายละเอียดดังนี้

(หน่วย: พันบาท)

เงินกู้ยืมระยะสั้นจาก	ลักษณะ	งบการเงินรวม/งบการเงินเฉพาะกิจการ			ยอดคงเหลือ ณ วันที่ 30 มิถุนายน
		ยอดคงเหลือ ณ วันที่ 31 ธันวาคม	เพิ่มขึ้น	ลดลง	
เงินกู้ยืมระยะสั้นจาก	ความสัมพันธ์	2564	ในระหว่างงวด	ในระหว่างงวด	2565
		(ตรวจสอบแล้ว)			
บริษัท ช.การช่าง จำกัด (มหาชน)	ผู้ร่วมดำเนินงานอื่น	-	42,480	(42,480)	-

3. ลูกหนี้การค้าและลูกหนี้อื่น

(หน่วย: พันบาท)

	งบการเงินรวม		งบการเงินเฉพาะกิจการ	
	30 มิถุนายน	31 ธันวาคม	30 มิถุนายน	31 ธันวาคม
ลูกหนี้การค้า - กิจการที่ไม่เกี่ยวข้องกัน	2565	2564	2565	2564
อายุหนี้คงค้างนับจากวันที่ถึงกำหนดชำระ				
ยังไม่ถึงกำหนดชำระ	918,113	1,274,130	917,865	1,109,473
ค้างชำระ				
ไม่เกิน 4 เดือน	629,303	688,279	571,624	471,493
4 - 12 เดือน	261,891	19,106	97,519	19,106
มากกว่า 12 เดือน	150,625	165,935	115,471	130,781
รวม	1,959,932	2,147,450	1,702,479	1,730,853
หัก: ค่าเผื่อผลขาดทุนด้านเครดิตที่คาดว่าจะเกิดขึ้น	(62,988)	(62,594)	(62,988)	(62,594)
รวมลูกหนี้การค้า - กิจการที่ไม่เกี่ยวข้องกัน, สุทธิ	1,896,944	2,084,856	1,639,491	1,668,259



(ยังไม่ได้ตรวจสอบ แต่สอบทานแล้ว)

(หน่วย: พันบาท)

	งบการเงินรวม		งบการเงินเฉพาะกิจการ	
	30 มิถุนายน	31 ธันวาคม	30 มิถุนายน	31 ธันวาคม
	2565	2564	2565	2564
	(ตรวจสอบแล้ว)		(ตรวจสอบแล้ว)	
ลูกหนี้การค้า - กิจการที่เกี่ยวข้องกัน (หมายเหตุ 2)				
อายุหนี้คงค้างนับจากวันที่ถึงกำหนดชำระ				
ยังไม่ถึงกำหนดชำระ	39,968	85,260	40,108	168,470
ค้างชำระ				
ไม่เกิน 4 เดือน	-	-	61,172	327,149
4 - 12 เดือน	-	-	256,031	123,703
มากกว่า 12 เดือน	32,734	32,734	56,351	56,351
รวม	72,702	117,994	413,662	675,673
หัก: ค่าเผื่อผลขาดทุนด้านเครดิตที่คาดว่าจะเกิดขึ้น	(32,734)	(32,734)	(38,774)	(38,774)
รวมลูกหนี้การค้า - กิจการที่เกี่ยวข้องกัน, สุทธิ	39,968	85,260	374,888	636,899
รวมลูกหนี้การค้า - สุทธิ	1,936,912	2,170,116	2,014,379	2,305,158
ลูกหนี้อื่น				
เงินตรงแก่กิจการที่เกี่ยวข้องกัน (หมายเหตุ 2)	377	672	928	672
รวมลูกหนี้อื่น	377	672	928	672
รวมลูกหนี้การค้าและลูกหนี้อื่น - สุทธิ	1,937,289	2,170,788	2,015,307	2,305,830

4. สินทรัพย์ที่เกิดจากสัญญา/หนี้สินที่เกิดจากสัญญา

(หน่วย: พันบาท)

	งบการเงินรวม		งบการเงินเฉพาะกิจการ	
	30 มิถุนายน	31 ธันวาคม	30 มิถุนายน	31 ธันวาคม
	2565	2564	2565	2564
	(ตรวจสอบแล้ว)		(ตรวจสอบแล้ว)	
สินทรัพย์ที่เกิดจากสัญญา				
รายได้ที่ยังไม่ได้เรียกชำระ	5,947,884	5,389,569	6,000,371	5,441,173
เงินประกันผลงานค้างรับ	644,328	619,995	558,716	452,059
รวมสินทรัพย์ที่เกิดจากสัญญา	6,592,212	6,009,564	6,559,087	5,893,232
หนี้สินที่เกิดจากสัญญา				
รายได้ค่าก่อสร้างรับล่วงหน้า	(11,148,456)	(10,533,702)	(11,148,456)	(10,533,702)
เงินรับล่วงหน้าจากผู้ว่าจ้าง	(6,870,031)	(6,676,680)	(6,870,031)	(6,676,680)
รวมหนี้สินที่เกิดจากสัญญา	(18,018,487)	(17,210,382)	(18,018,487)	(17,210,382)



5. เงินลงทุนในตราสารทุน

รายการเปลี่ยนแปลงของเงินลงทุนในตราสารทุนซึ่งวัดมูลค่าอายุติธรรมผ่านกำไรขาดทุนเบ็ดเสร็จอื่นสำหรับงวดหกเดือนสิ้นสุดวันที่ 30 มิถุนายน 2565 สรุปได้ดังนี้


	(หน่วย: พันบาท)	
	งบการเงินรวม	งบการเงินเฉพาะกิจการ
ยอดคงเหลือ ณ วันที่ 1 มกราคม 2565	10,576,007	10,564,307
กำไรจากการวัดมูลค่าอายุติธรรมของเงินลงทุน		
ผ่านกำไรขาดทุนเบ็ดเสร็จอื่น	73,224	73,524
ยอดคงเหลือ ณ วันที่ 30 มิถุนายน 2565	10,649,231	10,637,831

เงินลงทุนในตราสารทุนของบริษัทจดทะเบียนและหน่วยลงทุนกองทุนรวมอสังหาริมทรัพย์ของกลุ่มบริษัทจำนวน 10,648 ล้านบาท (งบการเงินเฉพาะกิจการ: 10,638 ล้านบาท) วัดมูลค่าด้วยมูลค่าอายุติธรรมในระดับชั้นที่ 1 ซึ่งเป็นการใช้ข้อมูลราคาเสนอซื้อขายของสินทรัพย์หรือหนี้สินอย่างเดียวกันในตลาดที่มีสภาพคล่อง

เงินลงทุนในตราสารทุนของบริษัทที่ไม่ใช่บริษัทจดทะเบียนของบริษัทย่อยจำนวน 1 ล้านบาท วัดมูลค่าด้วยมูลค่าอายุติธรรมในระดับชั้นที่ 3 ซึ่งเป็นการใช้ข้อมูลที่ไม่สามารถสังเกตได้ เช่น ข้อมูลเกี่ยวกับกระแสเงินสดในอนาคตที่กิจการประมาณขึ้น

6. เงินลงทุนในบริษัทร่วม

	(หน่วย: พันบาท)	
	งบการเงินรวม	งบการเงินเฉพาะกิจการ
	มูลค่าตามบัญชี	ราคาทุน
	ตามวิธีส่วนได้เสีย	
ยอดคงเหลือ ณ วันที่ 1 มกราคม 2565	5,391,043	5,407,800
ส่วนแบ่งกำไร	25,037	-
ส่วนแบ่งกำไรขาดทุนเบ็ดเสร็จอื่น	538,867	-
เงินปันผลรับ	(5,599)	-
ยอดคงเหลือ ณ วันที่ 30 มิถุนายน 2565	5,949,348	5,407,800



(ยังไม่ได้ตรวจสอบ แต่สอบทานแล้ว)

บริษัท อีสเทิร์น บางกอกโมโนเรล จำกัด (“อีสเทิร์น”) และบริษัท นอร์ทเทิร์น บางกอกโมโนเรล จำกัด (“นอร์ทเทิร์น”)

บริษัทฯ ได้นำใบหุ้นทั้งหมดของอีสเทิร์นและนอร์ทเทิร์น ไปจำหน่ายเพื่อเป็นหลักทรัพย์ค้ำประกันการกู้ยืมเงิน จากธนาคารของทั้งสองบริษัทดังกล่าว

นอกจากนั้น บริษัทฯทำสัญญาสนับสนุนทางการเงินในรูปแบบของเงินให้กู้ยืมหรือการค้ำประกันใดๆ ตาม สัดส่วนการลงทุนแก่อีสเทิร์นและนอร์ทเทิร์น ณ วันที่ 30 มิถุนายน 2565 บริษัทฯมีเงินให้กู้ยืมแก่นอร์ทเทิร์นตามที่กล่าวไว้ในหมายเหตุประกอบงบการเงินข้อ 2

บริษัท อุตะภา อินเตอร์เนชั่นแนล เอวิเอชัน จำกัด

บริษัทฯ ได้นำวงเงินสินเชื่อประเภทหนังสือค้ำประกันที่ได้รับจากธนาคารพาณิชย์แห่งหนึ่งจำนวน 900 ล้านบาท ไปขออนุญาตหนังสือค้ำประกันให้กับบริษัท อุตะภา อินเตอร์เนชั่นแนล เอวิเอชัน จำกัด เพื่อใช้ค้ำประกันการปฏิบัติงานตามสัญญาร่วมทุน โครงการพัฒนาสนามบินอุตะภาและเมืองการบินภาคตะวันออก นอกจากนี้ บริษัทฯยังให้การค้ำประกันต่อสำนักงานคณะกรรมการนโยบายการพัฒนาเขตพัฒนาพิเศษภาคตะวันออก เป็นจำนวนเงินไม่เกิน 5,889 ล้านบาท สำหรับความเสียหายส่วนที่เกินกว่ามูลค่าหนังสือค้ำประกันข้างต้น

บริษัท บีจีเอสอาร์ 6 จำกัด (“บีจีเอสอาร์ 6”) และ บริษัท บีจีเอสอาร์ 81 จำกัด (“บีจีเอสอาร์ 81”)

บริษัทฯ ได้นำใบหุ้นทั้งหมดของบีจีเอสอาร์ 6 และบีจีเอสอาร์ 81 ไปจำหน่ายเพื่อเป็นหลักทรัพย์ค้ำประกันการกู้ยืมเงินจากธนาคารของทั้งสองบริษัทดังกล่าว

นอกจากนั้น บริษัทฯทำสัญญาสนับสนุนทางการเงินในรูปแบบของเงินให้กู้ยืมหรือการค้ำประกันใดๆ ตาม สัดส่วนการลงทุนแก่บีจีเอสอาร์ 6 และบีจีเอสอาร์ 81 ณ วันที่ 30 มิถุนายน 2565 บริษัทฯไม่มีการให้เงินกู้ยืมแก่บริษัททั้งสองแห่ง

ณ วันที่ 30 มิถุนายน 2565 บริษัทฯ มีภาระการค้ำประกันตามสัดส่วนการลงทุนให้กับบีจีเอสอาร์ 6 และบีจีเอสอาร์ 81 จำนวน 170 ล้านบาท และ 140 ล้านบาท ตามลำดับ

การค้ำประกันดังกล่าวบริษัทฯได้ทำสัญญากับธนาคารผู้ออกหนังสือค้ำประกันการปฏิบัติงานตามสัญญาร่วมทุนโครงการทางหลวงพิเศษระหว่างเมืองสายบางปะอิน - นครราชสีมา (M6) และสายบางใหญ่ - กาญจนบุรี (M81) ของบีจีเอสอาร์ 6 และ บีจีเอสอาร์ 81 ตามลำดับ



7. การร่วมการงานประเภทการดำเนินงานร่วมกัน

บริษัทฯ และบริษัทแห่งหนึ่งในประเทศไทยได้ร่วมกันจัดตั้งกิจการร่วมค้า ซีเคเอสที-พีแอล โดยภายใต้สัญญากิจการร่วมค้า บริษัทฯมีส่วนได้เสียในการดำเนินงานร่วมกันเป็นจำนวนร้อยละ 45 ในเดือนมีนาคม 2565 กิจการร่วมค้าซีเคเอสที-พีแอล มีการลงนามในสัญญางานก่อสร้างรถไฟฟ้าสายสีม่วง ช่วงเตาปูน-ราษฎร์บูรณะ (วงแหวนกาญจนาภิเษก) สัญญาที่ 1 ช่วงเตาปูน-หอสุมดแห่งชาติ และสัญญาที่ 2 ช่วงหอสุมดแห่งชาติ-ผ่านฟ้า อย่างไรก็ตาม ณ วันที่ 30 มิถุนายน 2565 กิจการร่วมค้า ซีเคเอสที-พีแอล ยังไม่ได้เริ่มดำเนินงานก่อสร้าง

8. ที่ดิน อาคาร และอุปกรณ์

รายการเปลี่ยนแปลงของบัญชีที่ดิน อาคาร และอุปกรณ์สำหรับงวดหกเดือนสิ้นสุดวันที่ 30 มิถุนายน 2565 สรุปได้ดังนี้

	(หน่วย: พันบาท)	
	งบการเงินรวม	งบการเงินเฉพาะกิจการ
มูลค่าสุทธิตามบัญชี ณ วันที่ 1 มกราคม 2565	5,431,087	4,188,298
ซื้อเพิ่มระหว่างงวด	252,644	207,552
ค่าเสื่อมราคาสำหรับงวด	(547,576)	(475,409)
มูลค่าสุทธิของส่วนที่จำหน่ายระหว่างงวด	(7,926)	(7,850)
ยอดคงเหลือ ณ วันที่ 30 มิถุนายน 2565	5,128,229	3,912,591

9. เจ้าหนี้การค้าและเจ้าหนี้อื่น

	(หน่วย: พันบาท)			
	งบการเงินรวม		งบการเงินเฉพาะกิจการ	
	30 มิถุนายน 2565	31 ธันวาคม 2564	30 มิถุนายน 2565	31 ธันวาคม 2564
	(ตรวจสอบแล้ว)		(ตรวจสอบแล้ว)	
เจ้าหนี้การค้า - กิจการที่เกี่ยวข้องกัน (หมายเหตุ 2)	58,422	45,576	72,348	70,845
เจ้าหนี้การค้า - กิจการที่ไม่เกี่ยวข้องกัน	5,244,486	4,380,401	5,226,792	4,362,784
ต้นทุนที่ยังไม่เรียกชำระ	1,128,129	814,937	1,128,129	814,937
เจ้าหนี้อื่น	29,311	110,391	29,311	110,391
ค่าใช้จ่ายค้างจ่าย	182,451	80,256	165,076	63,027
รวมเจ้าหนี้การค้าและเจ้าหนี้อื่น	6,642,799	5,431,561	6,621,656	5,421,984



10. หนี้สินตามสัญญาเช่า

(หน่วย: พันบาท)

	งบการเงินรวม		งบการเงินเฉพาะกิจการ	
	30 มิถุนายน	31 ธันวาคม	30 มิถุนายน	31 ธันวาคม
	2565	2564	2565	2564
		(ตรวจสอบแล้ว)		(ตรวจสอบแล้ว)
จำนวนเงินที่ต้องจ่ายตามสัญญาเช่า	891,658	1,170,292	689,488	854,900
หัก: ดอกเบี้ยรอการตัดจำหน่าย	(32,993)	(39,990)	(28,871)	(34,002)
รวม	858,665	1,130,302	660,617	820,898
หัก: ส่วนที่ถึงกำหนดชำระภายในหนึ่งปี	(485,470)	(650,056)	(317,929)	(375,742)
หนี้สินตามสัญญาเช่า - สุทธิจากส่วนที่ถึงกำหนดชำระภายในหนึ่งปี	373,195	480,246	342,688	445,156

การเปลี่ยนแปลงของบัญชีหนี้สินตามสัญญาเช่าสำหรับงวดหกเดือนสิ้นสุดวันที่ 30 มิถุนายน 2565 มีรายละเอียดดังนี้

(หน่วย: พันบาท)

	งบการเงินรวม	งบการเงินเฉพาะกิจการ
ยอดคงเหลือ ณ วันที่ 1 มกราคม 2565	1,130,302	820,898
บวก: ทำสัญญาเช่าเพิ่มขึ้น	98,047	52,987
หัก: จ่ายชำระหนี้สินตามสัญญาเช่า	(369,684)	(213,268)
ยอดคงเหลือ ณ วันที่ 30 มิถุนายน 2565	858,665	660,617



[Handwritten signature]

11. ภาษีเงินได้

ภาษีเงินได้นิติบุคคลระหว่างกาลคำนวณขึ้นจากกำไรก่อนภาษีเงินได้สำหรับงวดคุณด้วยอัตราภาษีเฉลี่ยทั้งปีที่ประมาณไว้

ค่าใช้จ่ายภาษีเงินได้สำหรับงวดสามเดือนและหกเดือนสิ้นสุดวันที่ 30 มิถุนายน 2565 และ 2564 สรุปได้ดังนี้

(หน่วย: พันบาท)

สำหรับงวดสามเดือนสิ้นสุดวันที่ 30 มิถุนายน

	งบการเงินรวม		งบการเงินเฉพาะกิจการ	
	2565	2564	2565	2564
ภาษีเงินได้ปัจจุบัน:				
ภาษีเงินได้นิติบุคคลระหว่างกาล	14,829	5,735	12,030	2,213
ภาษีเงินได้รอการตัดบัญชี:				
ภาษีเงินได้รอการตัดบัญชีจากการเกิดผลแตกต่างชั่วคราวและการกลับรายการผลแตกต่างชั่วคราว	8,156	15,405	7,170	9,788
ค่าใช้จ่ายภาษีเงินได้ที่แสดงอยู่ในงบกำไรขาดทุน	22,985	21,140	19,200	12,001
ภาษีเงินได้ที่แสดงอยู่ในกำไรขาดทุนเบ็ดเสร็จอื่น	(216,603)	47,404	(216,623)	47,484

(หน่วย: พันบาท)

สำหรับงวดหกเดือนสิ้นสุดวันที่ 30 มิถุนายน

	งบการเงินรวม		งบการเงินเฉพาะกิจการ	
	2565	2564	2565	2564
ภาษีเงินได้ปัจจุบัน:				
ภาษีเงินได้นิติบุคคลระหว่างกาล	60,860	21,768	55,256	14,623
ภาษีเงินได้รอการตัดบัญชี:				
ภาษีเงินได้รอการตัดบัญชีจากการเกิดผลแตกต่างชั่วคราวและการกลับรายการผลแตกต่างชั่วคราว	17,371	45,746	12,323	30,959
ค่าใช้จ่ายภาษีเงินได้ที่แสดงอยู่ในงบกำไรขาดทุน	78,231	67,514	67,579	45,582
ภาษีเงินได้ที่แสดงอยู่ในกำไรขาดทุนเบ็ดเสร็จอื่น	14,645	22,321	14,705	22,869



12. ข้อมูลทางการเงินจำแนกตามส่วนงาน

กลุ่มบริษัทดำเนินกิจการในส่วนงานหลัก คือ การรับเหมาก่อสร้าง การให้เช่าอาคารสำนักงาน การให้เช่าเครื่องจักรและอุปกรณ์ก่อสร้าง และการพัฒนาอสังหาริมทรัพย์ และดำเนินธุรกิจส่วนใหญ่ในส่วนงานทางภูมิศาสตร์ภายในประเทศ เนื่องจากในระหว่างงวดหกเดือนสิ้นสุดวันที่ 30 มิถุนายน 2565 และ 2564 กลุ่มบริษัทไม่มีกิจกรรมที่เป็นสาระสำคัญในส่วนงานการให้เช่าอาคารสำนักงาน การให้เช่าเครื่องจักรและอุปกรณ์ก่อสร้าง และการพัฒนาอสังหาริมทรัพย์ ดังนั้น จึงไม่มีการแสดงข้อมูลจำแนกตามส่วนงานธุรกิจรายได้ กำไรจากการดำเนินงาน และสินทรัพย์ทั้งหมดที่แสดงอยู่ในงบการเงินจึงถือเป็นการรายงานตามส่วนงานดำเนินงานและเขตภูมิศาสตร์แล้ว

13. เงินปันผลจ่าย

	อนุมัติโดย	เงินปันผลจ่าย (ล้านบาท)	เงินปันผลจ่ายต่อหุ้น (บาท)
เงินปันผลประจำปี 2563	ที่ประชุมสามัญผู้ถือหุ้น เมื่อวันที่ 30 เมษายน 2564	457	0.30
รวมเงินปันผลจ่ายปี 2564		457	
เงินปันผลประจำปี 2564	ที่ประชุมสามัญผู้ถือหุ้น เมื่อวันที่ 29 เมษายน 2565	381	0.25
รวมเงินปันผลจ่ายปี 2565		381	

14. ภาระผูกพันและหนี้สินที่อาจจะเกิดขึ้น**14.1 ภาระผูกพันเกี่ยวกับรายจ่ายฝ่ายทุน**

ณ วันที่ 30 มิถุนายน 2565 กลุ่มบริษัทมีภาระผูกพันเกี่ยวกับรายจ่ายฝ่ายทุนเป็นจำนวนเงิน 6 ล้านบาท ซึ่งเกี่ยวข้องกับการซื้อเครื่องจักรและอุปกรณ์ก่อสร้าง

14.2 ภาระผูกพันเกี่ยวกับโครงการก่อสร้าง

ณ วันที่ 30 มิถุนายน 2565 กลุ่มบริษัทมีภาระผูกพันเกี่ยวกับสัญญาการก่อสร้างโครงการต่างๆ จำนวน 24,822 ล้านบาท ซึ่งกลุ่มบริษัทจะชำระเงินเมื่อได้รับสินค้าหรือบริการตามสัญญาดังกล่าวเรียบร้อยแล้ว



14.3 การค้าประกัน

ณ วันที่ 30 มิถุนายน 2565 มีหนังสือค้ำประกันซึ่งออกโดยธนาคารในนามกลุ่มบริษัท ซึ่งมีรายละเอียดดังนี้

(หน่วย: ล้านบาท)

	งบการเงินรวม	งบการเงินเฉพาะกิจการ
หนังสือค้ำประกันสัญญา	16,336	15,760
หนังสือค้ำประกันเงินรับล่วงหน้าและเงินประกันผลงาน	12,989	12,554
หนังสือค้ำประกันอื่น	4,504	4,503
รวม	33,829	32,817

14.4 คดีฟ้องร้อง

ในปี 2554 บริษัทฯถูกฟ้องร้องว่าผิดสัญญาจ้างจากผู้รับเหมาก่อสร้างรายหนึ่ง (โจทก์) ซึ่งศาลแพ่งได้อ่านคำพิพากษาของศาลชั้นต้นในปี 2560 และศาลอุทธรณ์ในปี 2561 ให้โจทก์เป็นผู้จ่ายชำระเงินให้แก่บริษัทฯ อย่างไรก็ตาม เมื่อวันที่ 13 กรกฎาคม 2564 ศาลฎีกาได้มีคำพิพากษากลับให้บริษัทฯจ่ายชำระเงินให้กับโจทก์ บริษัทฯจึงบันทึกรายการในผลขาดทุนจากการถูกฟ้องคดีจำนวน 124 ล้านบาท ในงบกำไรขาดทุนสำหรับงวดสามเดือนและหกเดือนสิ้นสุดวันที่ 30 มิถุนายน 2564

นอกจากนั้น บริษัทฯถูกฟ้องร้องดำเนินคดีโดยมีมูลหนี้จากการฟ้องร้องคิดเป็นจำนวนรวมประมาณ 105 ล้านบาท ซึ่งคดีฟ้องร้องดังกล่าวส่วนใหญ่เกี่ยวเนื่องกับการที่บริษัทฯถูกกล่าวหาว่าบริษัทฯผิดสัญญาจ้าง ในขณะที่คดียังอยู่ในระหว่างการพิจารณาของศาล ฝ่ายบริหารและที่ปรึกษาทางกฎหมายของบริษัทฯพิจารณาแล้วเห็นว่าเรื่องดังกล่าวข้างต้นจะไม่ก่อให้เกิดผลเสียหายอย่างมีสาระสำคัญต่อบริษัทฯ ดังนั้นจึงไม่มีการตั้งสำรองสำหรับหนี้สินที่อาจเกิดขึ้นไว้ในบัญชี

15. มูลค่ายุติธรรมของเครื่องมือทางการเงิน

เนื่องจากเครื่องมือทางการเงินส่วนใหญ่ของกลุ่มบริษัทจัดอยู่ในประเภทระยะสั้นหรือมีอัตราดอกเบี้ยใกล้เคียงกับอัตราดอกเบี้ยในตลาด กลุ่มบริษัทจึงประมาณมูลค่ายุติธรรมของเครื่องมือทางการเงินใกล้เคียงกับมูลค่าตามบัญชีที่แสดงในงบแสดงฐานะการเงิน

16. การอนุมัติงบการเงินระหว่างกาล

งบการเงินระหว่างกาลนี้ได้รับการอนุมัติให้ออกโดยกรรมการผู้มีอำนาจของบริษัทฯเมื่อวันที่ 11 สิงหาคม 2565

