

บริษัท ซีโน-ไทย เอ็นจีเนียริ่ง แอนด์ คอนสตรัคชั่น จำกัด (มหาชน)
และบริษัทย่อย

รายงานการสอบทาน และ ข้อมูลทางการเงินระหว่างกาล
สำหรับงวดสามเดือนและเก้าเดือนสิ้นสุดวันที่ 30 กันยายน 2564

รายงานการสอบทานข้อมูลทางการเงินระหว่างกาลโดยผู้สอบบัญชีรับอนุญาต
เสนอต่อผู้ถือหุ้นของบริษัท ซีโน-ไทย เอ็นจีเนียริง แอนด์ คอนสตรัคชั่น จำกัด (มหาชน)

ข้าพเจ้าได้สอบทานงบแสดงฐานะการเงินรวม ณ วันที่ 30 กันยายน 2564 งบกำไรขาดทุนรวม และงบกำไรขาดทุนเบ็ดเสร็จรวมสำหรับงวดสามเดือนและเก้าเดือนสิ้นสุดวันเดียวกัน งบแสดงการเปลี่ยนแปลงส่วนของผู้ถือหุ้นรวม และงบกระแสเงินสดรวมสำหรับงวดเก้าเดือนสิ้นสุดวันเดียวกัน และหมายเหตุประกอบงบการเงินรวมระหว่างกาลแบบย่อของบริษัท ซีโน-ไทย เอ็นจีเนียริง แอนด์ คอนสตรัคชั่น จำกัด (มหาชน) และบริษัทย่อย และได้สอบทานข้อมูลทางการเงินเฉพาะกิจการของบริษัท ซีโน-ไทย เอ็นจีเนียริง แอนด์ คอนสตรัคชั่น จำกัด (มหาชน) ด้วยเช่นกัน (รวมเรียกว่า “ข้อมูลทางการเงินระหว่างกาล”) ซึ่งผู้บริหารของกิจการเป็นผู้รับผิดชอบในการจัดทำและนำเสนอข้อมูลทางการเงินระหว่างกาลเหล่านี้ ตามมาตรฐานการบัญชี ฉบับที่ 34 เรื่อง การรายงานทางการเงินระหว่างกาล ส่วนข้าพเจ้าเป็นผู้รับผิดชอบในการให้ข้อสรุปเกี่ยวกับข้อมูลทางการเงินระหว่างกาลดังกล่าวจากผลการสอบทานของข้าพเจ้า

ขอบเขตการสอบทาน

ข้าพเจ้าได้ปฏิบัติตามสอบทานตามมาตรฐานงานสอบทาน รหัส 2410 เรื่อง การสอบทานข้อมูลทางการเงินระหว่างกาลโดยผู้สอบบัญชีรับอนุญาตของกิจการ การสอบทานดังกล่าวประกอบด้วย การใช้วิธีการสอบตาม บุคลากร ซึ่งส่วนใหญ่เป็นผู้รับผิดชอบด้านการเงินและบัญชีและการวิเคราะห์เปรียบเทียบและวิธีการสอบทานอื่น การสอบทานนี้มีขอบเขตจำกัดกว่าการตรวจสอบตามมาตรฐานการสอบบัญชี ทำให้ข้าพเจ้าไม่สามารถ ได้รับความเชื่อมั่นว่าจะพบเรื่องที่มีนัยสำคัญทั้งหมดซึ่งอาจพบได้จากการตรวจสอบ ดังนั้นข้าพเจ้าจึงไม่ได้แสดง ความเห็นต่อข้อมูลทางการเงินระหว่างกาลที่สอบทาน

ข้อสรุป

ข้าพเจ้าไม่พบสิ่งที่เป็นเหตุให้เชื่อว่าข้อมูลทางการเงินระหว่างกาลดังกล่าวไม่ได้จัดทำขึ้นตามมาตรฐานการบัญชี ฉบับที่ 34 เรื่อง การรายงานทางการเงินระหว่างกาล ในสาระสำคัญจากการสอบทานของข้าพเจ้า

กรองแก้ว อิมปิตติกุล
กรองแก้ว อิมปิตติกุล

ผู้สอบบัญชีรับอนุญาต เลขทะเบียน 5874

บริษัท สำนักงาน อีวาย จำกัด

กรุงเทพฯ: 15 พฤศจิกายน 2564

บริษัท ชีโน-ไทย เอ็นจิเนียริ่ง แอนด์ คอนสตรัคชั่น จำกัด (มหาชน) และบริษัทย่อย

งบแสดงฐานะการเงิน

ณ วันที่ 30 กันยายน 2564

(หน่วย: พันบาท)

หมายเหตุ	งบการเงินรวม		งบการเงินเฉพาะกิจการ	
	30 กันยายน 2564 (ยังไม่ได้ตรวจสอบ แต่สอบทานแล้ว)	31 ธันวาคม 2563 (ตรวจสอบแล้ว)	30 กันยายน 2564 (ยังไม่ได้ตรวจสอบ แต่สอบทานแล้ว)	31 ธันวาคม 2563 (ตรวจสอบแล้ว)
สินทรัพย์				
สินทรัพย์หมุนเวียน				
เงินสดและรายการเทียบเท่าเงินสด	4,167,991	3,516,314	3,912,126	3,327,220
ลูกหนี้การค้าและลูกหนี้อื่น - ส่วนที่ถึงกำหนด รับชำระภายในหนึ่งปี	3 2,577,718	3,569,197	2,694,673	3,692,764
สินทรัพย์ที่เกิดจากสัญญา	4 5,170,902	6,336,232	5,082,344	6,226,297
เงินให้กู้ยืมระยะสั้นแก่บริษัทอื่น	90,539	90,898	-	-
ต้นทุนในการทำให้เสร็จสิ้นตามสัญญาที่ทำกับลูกค้า	119,456	216,221	119,456	216,221
เงินจ่ายล่วงหน้าผู้รับเหมา	2,658,905	3,010,574	2,658,905	3,010,574
อาคารชุดเพื่อขาย	351,514	351,514	-	-
สินทรัพย์ภายในได้ของงวดปัจจุบัน	565,813	608,991	542,012	575,282
สินทรัพย์ทางการเงินหมุนเวียนอื่น	5 2,819,549	2,979,254	2,600,000	2,720,022
สินทรัพย์หมุนเวียนอื่น	392,339	416,115	313,649	369,241
รวมสินทรัพย์หมุนเวียน	18,914,726	21,095,310	17,923,165	20,137,621
สินทรัพย์ไม่หมุนเวียน				
เงินลงทุนในตราสารทุน	6 9,601,041	8,025,768	9,585,741	8,007,626
เงินลงทุนในบริษัทย่อย	7 -	-	1,253,816	1,253,816
เงินลงทุนในบริษัทร่วม	8 5,351,912	4,290,596	5,407,800	4,657,800
ลูกหนี้การค้าและลูกหนี้อื่น - ส่วนที่ถึงกำหนดรับชำระ เกินกว่าหนึ่งปี	169,038	242,063	169,038	242,063
เงินให้กู้ยืมแก่กิจการที่เกี่ยวข้องกัน	-	-	1,290	1,290
อสังหาริมทรัพย์เพื่อการลงทุน ที่ดิน อาคารและอุปกรณ์	9 4,767,630	4,767,630	3,122,750	3,122,750
สินทรัพย์ไม่หมุนเวียนอื่น	26,305	75,023	14,898	38,978
รวมสินทรัพย์ไม่หมุนเวียน	25,269,015	22,937,964	23,617,890	21,428,358
รวมสินทรัพย์	44,183,741	44,033,274	41,541,055	41,565,979

หมายเหตุประกอบงบการเงินเป็นส่วนหนึ่งของงบการเงินระหว่างกาลนี้



บริษัท ชีโน-ไทย เอ็นจิเนียริง แอนด์ คอนสตรัคชั่น จำกัด (มหาชน) และบริษัทย่อย
งบแสดงฐานะการเงิน (ต่อ)
ณ วันที่ 30 กันยายน 2564

(หน่วย: พันบาท)

หมายเหตุ	งบการเงินรวม		งบการเงินเฉพาะกิจการ	
	30 กันยายน 2564 (ยังไม่ได้ตรวจสอบ แต่สอบทานแล้ว)	31 ธันวาคม 2563 (ตรวจสอบแล้ว)	30 กันยายน 2564 (ยังไม่ได้ตรวจสอบ แต่สอบทานแล้ว)	31 ธันวาคม 2563 (ตรวจสอบแล้ว)
หนี้สินและส่วนของผู้ถือหุ้น				
หนี้สินหมุนเวียน				
เงินกู้ยืมระยะสั้นจากสถาบันการเงิน	10	-	1,000,000	-
เจ้าหนี้การค้าและเจ้าหนี้อื่น	11	6,505,450	7,249,611	6,487,522
หนี้สินที่เกิดจากสัญญา	4	15,046,608	14,423,792	15,046,608
เจ้าหนี้เงินประกันผลงาน		2,629,829	2,573,498	2,629,829
ส่วนของหนี้สินตามสัญญาเช่า ที่ถึงกำหนดชำระภายในหนึ่งปี	12	661,370	720,032	358,381
สำรองผลขาดทุนของโครงการก่อสร้าง	13	1,557	102,566	1,557
หนี้สินหมุนเวียนอื่น		348,620	525,199	319,432
รวมหนี้สินหมุนเวียน		25,193,434	26,594,698	24,843,329
หนี้สินไม่หมุนเวียน				
หนี้สินตามสัญญาเช่า - สุทธิ				
จากส่วนที่ถึงกำหนดชำระภายในหนึ่งปี	12	450,121	748,415	362,777
สำรองผลประโยชน์ระยะยาวของพนักงาน	14	373,558	348,560	367,369
หนี้สินภาษีเงินได้รอการตัดบัญชี		1,990,987	1,625,796	1,703,633
หนี้สินไม่หมุนเวียนอื่น		6,820	3,739	-
รวมหนี้สินไม่หมุนเวียน		2,821,486	2,726,510	2,433,779
รวมหนี้สิน		28,014,920	29,321,208	27,277,108

หมายเหตุประกอบงบการเงินเป็นส่วนหนึ่งของงบการเงินระหว่างกาลนี้



บริษัท ชีโน-ไทย เอ็นจิเนียริ่ง แอนด์ คอนสตรัคชั่น จำกัด (มหาชน) และบริษัทย่อย
งบแสดงฐานะการเงิน (ต่อ)
ณ วันที่ 30 กันยายน 2564

(หน่วย: พันบาท)

	งบการเงินรวม		งบการเงินเฉพาะกิจการ	
	30 กันยายน 2564	31 ธันวาคม 2563	30 กันยายน 2564	31 ธันวาคม 2563
	(ยังไม่ได้ตรวจสอบ แต่สอบทานแล้ว)	(ตรวจสอบแล้ว)	(ยังไม่ได้ตรวจสอบ แต่สอบทานแล้ว)	(ตรวจสอบแล้ว)
ส่วนของผู้ถือหุ้น				
ทุนเรือนหุ้น				
ทุนจดทะเบียน				
หุ้นสามัญ 1,525,106,540 หุ้น มูลค่าหุ้นละ 1 บาท	1,525,106	1,525,106	1,525,106	1,525,106
ทุนออกจำหน่ายและชำระเต็มมูลค่าแล้ว				
หุ้นสามัญ 1,525,106,540 หุ้น มูลค่าหุ้นละ 1 บาท	1,525,106	1,525,106	1,525,106	1,525,106
ส่วนเกินมูลค่าหุ้นสามัญ	2,097,056	2,097,056	2,097,056	2,097,056
กำไรสะสม				
จัดสรรแล้ว - ดำรงตามกฎหมาย	152,511	152,511	152,511	152,511
ยังไม่ได้จัดสรร	8,271,270	8,393,774	6,084,901	6,300,929
องค์ประกอบอื่นของส่วนของผู้ถือหุ้น	3,836,155	2,264,415	4,404,373	3,141,881
ส่วนของผู้ถือหุ้นของบริษัทฯ	15,882,098	14,432,862	14,263,947	13,217,483
ส่วนของผู้มีส่วนได้เสียที่ไม่มีอำนาจควบคุม				
ของบริษัทย่อย	286,723	279,204	-	-
รวมส่วนของผู้ถือหุ้น	16,168,821	14,712,066	14,263,947	13,217,483
รวมหนี้สินและส่วนของผู้ถือหุ้น	44,183,741	44,033,274	41,541,055	41,565,979

หมายเหตุประกอบงบการเงินเป็นส่วนหนึ่งของงบการเงินระหว่างกาลนี้



(ยังไม่ได้ตรวจสอบ แต่สอบทานแล้ว)

บริษัท ซิโน-ไทย เอ็นจีเนียริ่ง แอนด์ คอนสตรัคชั่น จำกัด (มหาชน) และบริษัทย่อย

งบกำไรขาดทุน

สำหรับงวดสามเดือนสิ้นสุดวันที่ 30 กันยายน 2564

(หน่วย: พันบาท ยกเว้นกำไรต่อหุ้นขึ้นพื้นฐานแสดงเป็นบาท)

หมายเหตุ	งบการเงินรวม		งบการเงินเฉพาะกิจการ	
	2564	2563	2564	2563
รายได้				
รายได้จากสัญญาก่อสร้าง	6,056,800	8,588,864	6,056,749	8,701,086
รายได้ค่าเช่า	14,880	17,358	-	-
รายได้เงินปันผล	160	190	34,997	-
รายได้อื่น	47,780	12,798	47,193	12,225
รวมรายได้	6,119,620	8,619,210	6,138,939	8,713,311
ค่าใช้จ่าย				
ต้นทุนงานก่อสร้าง	5,801,421	8,175,640	5,803,686	8,322,928
ต้นทุนค่าเช่า	2,998	3,069	-	-
ค่าใช้จ่ายในการบริหาร	168,980	164,536	168,767	162,363
รวมค่าใช้จ่าย	5,973,399	8,343,245	5,972,453	8,485,291
กำไรจากการดำเนินงาน	146,221	275,965	166,486	228,020
ส่วนแบ่งกำไรจากเงินลงทุนในบริษัทร่วม	2,304	28,570	-	-
รายได้ทางการเงิน	9,249	6,935	6,566	3,379
ต้นทุนทางการเงิน	(7,311)	(13,468)	(3,907)	(7,359)
กำไรก่อนค่าใช้จ่ายภาษีเงินได้	150,463	298,002	169,145	224,040
ค่าใช้จ่ายภาษีเงินได้	15	(60,877)	(9,285)	(46,044)
กำไรสำหรับงวด	138,559	237,125	159,860	177,996
การแบ่งปันกำไร				
ส่วนที่เป็นของผู้ถือหุ้นของบริษัทฯ	136,078	234,510	159,860	177,996
ส่วนที่เป็นของผู้มีส่วนได้เสียที่ไม่มีอำนาจควบคุมของบริษัทย่อย	2,481	2,615	-	-
	138,559	237,125		
กำไรต่อหุ้นขั้นพื้นฐาน	16			
กำไรส่วนที่เป็นของผู้ถือหุ้นของบริษัทฯ (บาท)	0.09	0.15	0.10	0.12
จำนวนหุ้นสามัญถัวเฉลี่ยถ่วงน้ำหนัก (พันหุ้น)	1,525,106	1,525,106	1,525,106	1,525,106

หมายเหตุประกอบงบการเงินเป็นส่วนหนึ่งของงบการเงินระหว่างกาลนี้



(ยังไม่ได้ตรวจสอบ แต่สอบทานแล้ว)

บริษัท ซิโน-ไทย เอ็นจิเนียริ่ง แอนด์ คอนสตรัคชั่น จำกัด (มหาชน) และบริษัทย่อย

งบกำไรขาดทุนเบ็ดเสร็จ

สำหรับงวดสามเดือนสิ้นสุดวันที่ 30 กันยายน 2564

(หน่วย: พันบาท)

หมายเหตุ	งบการเงินรวม		งบการเงินเฉพาะกิจการ	
	2564	2563	2564	2563
กำไรสำหรับงวด	138,559	237,125	159,860	177,996
กำไรขาดทุนเบ็ดเสร็จอื่น				
รายการที่จะถูกบันทึกในส่วนของกำไรหรือขาดทุนในภายหลัง				
ส่วนแบ่งกำไรขาดทุนเบ็ดเสร็จอื่นในบริษัทร่วม	113,921	94,968	-	-
รายการที่จะถูกบันทึกในส่วนของกำไรหรือขาดทุน				
ในภายหลัง - สุทธิจากภาษีเงินได้	113,921	94,968	-	-
รายการที่จะไม่ถูกบันทึกในส่วนของกำไรหรือขาดทุนในภายหลัง				
กำไร (ขาดทุน) จากเงินลงทุนในตราสารทุนที่กำหนดให้วัดมูลค่า				
ด้วยมูลค่ายุติธรรมผ่านกำไรขาดทุนเบ็ดเสร็จอื่น	1,463,670	(1,485,538)	1,463,770	(1,485,738)
ผลกระทบของภาษีเงินได้	15 (292,734)	297,148	(292,754)	297,148
รายการที่จะไม่ถูกบันทึกในส่วนของกำไรหรือขาดทุน				
ในภายหลัง - สุทธิจากภาษีเงินได้	1,170,936	(1,188,390)	1,171,016	(1,188,590)
กำไรขาดทุนเบ็ดเสร็จอื่นสำหรับงวด	1,284,857	(1,093,422)	1,171,016	(1,188,590)
กำไรขาดทุนเบ็ดเสร็จรวมสำหรับงวด	1,423,416	(856,297)	1,330,876	(1,010,594)
การแบ่งปันกำไรขาดทุนเบ็ดเสร็จรวม				
ส่วนที่เป็นของผู้ถือหุ้นของบริษัทฯ	1,420,951	(858,950)	1,330,876	(1,010,594)
ส่วนที่เป็นของผู้มีส่วนได้เสียที่ไม่มีอำนาจควบคุมของบริษัทย่อย	2,465	2,653	-	-
	1,423,416	(856,297)		

หมายเหตุประกอบงบการเงินเป็นส่วนหนึ่งของงบการเงินระหว่างกาลนี้



(ยังไม่ได้ตรวจสอบ แต่สอบทานแล้ว)

บริษัท ซิโน-ไทย เอ็นจิเนียริ่ง แอนด์ คอนสตรัคชั่น จำกัด (มหาชน) และบริษัทย่อย

งบกำไรขาดทุน

สำหรับงวดเก้าเดือนสิ้นสุดวันที่ 30 กันยายน 2564

(หน่วย: พันบาท ยกเว้นกำไรต่อหุ้นขึ้นพื้นฐานแสดงเป็นบาท)

หมายเหตุ	งบการเงินรวม		งบการเงินเฉพาะกิจการ	
	2564	2563	2564	2563
รายได้				
รายได้จากสัญญาก่อสร้าง	20,645,102	26,898,358	20,642,676	27,181,319
รายได้ค่าเช่า	47,861	53,995	-	-
รายได้เงินปันผล	84,110	75,439	124,196	74,869
รายได้อื่น	84,880	25,170	83,228	23,047
รวมรายได้	20,861,953	27,052,962	20,850,100	27,279,235
ค่าใช้จ่าย				
ต้นทุนงานก่อสร้าง	19,801,670	25,811,222	19,887,062	26,225,993
ต้นทุนค่าเช่า	9,152	9,134	-	-
ค่าใช้จ่ายในการบริหาร	554,377	530,096	554,196	523,543
ผลขาดทุนจากการถูกฟ้องคดี	19.4	-	123,957	-
รวมค่าใช้จ่าย	20,489,156	26,350,452	20,565,215	26,749,536
กำไรจากการดำเนินงาน	372,797	702,510	284,885	529,699
ส่วนแบ่งกำไรจากเงินลงทุนในบริษัทร่วม	8	40,825	-	-
รายได้ทางการเงิน	35,363	36,586	25,907	27,358
ต้นทุนทางการเงิน	(26,632)	(38,146)	(14,468)	(17,980)
กำไรก่อนค่าใช้จ่ายภาษีเงินได้	422,353	773,038	296,324	539,077
ค่าใช้จ่ายภาษีเงินได้	15	(79,418)	(54,867)	(96,143)
กำไรสำหรับงวด	342,935	632,502	241,457	442,934
การแบ่งปันกำไร				
ส่วนที่เป็นของผู้ถือหุ้นของบริษัทฯ	334,981	624,791	241,457	442,934
ส่วนที่เป็นของผู้มีส่วนได้เสียที่ไม่มีอำนาจควบคุมของบริษัทย่อย	7,954	7,711	-	-
	342,935	632,502		
กำไรต่อหุ้นขั้นพื้นฐาน	16			
กำไรส่วนที่เป็นของผู้ถือหุ้นของบริษัทฯ (บาท)	0.22	0.41	0.16	0.29
จำนวนหุ้นสามัญถัวเฉลี่ยถ่วงน้ำหนัก (พันหุ้น)	1,525,106	1,525,106	1,525,106	1,525,106

หมายเหตุประกอบงบการเงินเป็นส่วนหนึ่งของงบการเงินระหว่างกาลนี้



(ยังไม่ได้ตรวจสอบ แต่สอบทานแล้ว)

บริษัท ซิโน-ไทย เอ็นจิเนียริ่ง แอนด์ คอนสตรัคชั่น จำกัด (มหาชน) และบริษัทย่อย

งบกำไรขาดทุนเบ็ดเสร็จ

สำหรับงวดเก้าเดือนสิ้นสุดวันที่ 30 กันยายน 2564

(หน่วย: พันบาท)

หมายเหตุ	งบการเงินรวม		งบการเงินเฉพาะกิจการ	
	2564	2563	2564	2563
กำไรสำหรับงวด	342,935	632,502	241,457	442,934
กำไรขาดทุนเบ็ดเสร็จอื่น				
รายการที่จะถูกบันทึกในส่วนของกำไรหรือขาดทุนในภายหลัง				
ส่วนแบ่งกำไรขาดทุนเบ็ดเสร็จอื่นในบริษัทร่วม	8	311,087	(85,426)	-
รายการที่จะถูกบันทึกในส่วนของกำไรหรือขาดทุน				
ในภายหลัง - สุทธิจากภาษีเงินได้		311,087	(85,426)	-
รายการที่จะไม่ถูกบันทึกในส่วนของกำไรหรือขาดทุนในภายหลัง				
กำไร (ขาดทุน) จากเงินลงทุนในตราสารทุนที่กำหนดให้วัดมูลค่า				
ด้วยมูลค่ายุติธรรมผ่านกำไรขาดทุนเบ็ดเสร็จอื่น	6	1,575,273	(581,097)	1,578,115
ผลกระทบของภาษีเงินได้	15	(315,055)	115,910	(315,623)
รายการที่จะไม่ถูกบันทึกในส่วนของกำไรหรือขาดทุน				
ในภายหลัง - สุทธิจากภาษีเงินได้		1,260,218	(465,187)	1,262,492
กำไรขาดทุนเบ็ดเสร็จอื่นสำหรับงวด		1,571,305	(550,613)	1,262,492
กำไรขาดทุนเบ็ดเสร็จรวมสำหรับงวด		1,914,240	81,889	1,503,949
การแบ่งปันกำไรขาดทุนเบ็ดเสร็จรวม				
ส่วนที่เป็นของผู้ถือหุ้นของบริษัทฯ		1,906,721	74,473	1,503,949
ส่วนที่เป็นของผู้มีส่วนได้เสียที่ไม่มีอำนาจควบคุมของบริษัทย่อย		7,519	7,416	(20,706)
		1,914,240	81,889	

หมายเหตุประกอบงบการเงินเป็นส่วนหนึ่งของงบการเงินระหว่างกาลนี้



(ยังไม่ได้ตรวจสอบ แต่สอบทานแล้ว)

บริษัท ชีโน-ไทย เอ็นจิเนียริง แอนด์ คอนสตรัคชั่น จำกัด (มหาชน) และบริษัทย่อย

งบแสดงการเปลี่ยนแปลงส่วนของผู้ถือหุ้น (ต่อ)


สำหรับงวดเก้าเดือนสิ้นสุดวันที่ 30 กันยายน 2564

(หน่วย: พันบาท)

งบการเงินเฉพาะกิจการ

	องค์ประกอบอื่นของส่วนของผู้ถือหุ้น									
	กำไรขาดทุน					รวม				
	ทุนเรือนหุ้นที่ออกและชำระแล้ว	ส่วนเกิน	กำไรสะสม	จัดสรรแล้ว -	กำไรขาดทุน	ส่วนเกิน (ต่ำกว่า) ทุน	จากกรณีมูลค่า	องค์ประกอบอื่น	ของส่วนของผู้ถือหุ้น	รวม
	มูลค่าหุ้นสามัญ	สำรองตามกฎหมาย	ยังไม่ได้จัดสรร	เงินลงทุน	ส่วนของผู้ถือหุ้น					
ยอดคงเหลือ ณ วันที่ 1 มกราคม 2563	1,525,106	2,097,056	152,511	5,929,528	-	2,976,012	-	-	-	12,680,213
กำไรสุทธิรับงวด	-	-	-	442,934	-	-	-	-	-	442,934
กำไรขาดทุนเบ็ดเสร็จอื่นสำหรับงวด	-	-	-	-	-	(463,640)	-	-	(463,640)	(463,640)
กำไรขาดทุนเบ็ดเสร็จรวมสำหรับงวด	-	-	-	442,934	-	(463,640)	-	-	(463,640)	(20,706)
เงินปันผลจ่าย	-	-	-	(457,530)	-	-	-	-	-	(457,530)
ยอดคงเหลือ ณ วันที่ 30 กันยายน 2563	1,525,106	2,097,056	152,511	5,914,932	-	2,512,372	-	-	2,512,372	12,201,977
ยอดคงเหลือ ณ วันที่ 1 มกราคม 2564	1,525,106	2,097,056	152,511	6,300,929	-	3,141,881	-	-	3,141,881	13,217,483
กำไรสุทธิรับงวด	-	-	-	241,457	-	-	-	-	-	241,457
กำไรขาดทุนเบ็ดเสร็จอื่นสำหรับงวด	-	-	-	-	-	1,262,492	-	-	1,262,492	1,262,492
กำไรขาดทุนเบ็ดเสร็จรวมสำหรับงวด	-	-	-	241,457	-	1,262,492	-	-	1,262,492	1,262,492
เงินปันผลจ่าย (หมายเหตุ 17)	-	-	-	(457,485)	-	-	-	-	-	(457,485)
ยอดคงเหลือ ณ วันที่ 30 กันยายน 2564	1,525,106	2,097,056	152,511	6,084,901	-	4,404,373	-	-	4,404,373	14,201,977

Signature



หมายเหตุประกอบงบการเงินเป็นส่วนหนึ่งของงบการเงินระหว่างกาลนี้

(ยังไม่ได้ตรวจสอบ แต่สอบทานแล้ว)

บริษัท ซิโน-ไทย เอ็นจีเนียริ่ง แอนด์ คอนสตรัคชั่น จำกัด (มหาชน) และบริษัทย่อย


งบกระแสเงินสด

สำหรับงวดเก้าเดือนสิ้นสุดวันที่ 30 กันยายน 2564

(หน่วย: พันบาท)

	งบการเงินรวม		งบการเงินเฉพาะกิจการ	
	2564	2563	2564	2563
กระแสเงินสดจากกิจกรรมดำเนินงาน				
กำไรก่อนภาษี	422,353	773,038	296,324	539,077
รายการปรับกระทบขดกำไรก่อนภาษีเป็นเงินสดรับ (จ่าย)				
จากกิจกรรมดำเนินงาน				
ค่าเสื่อมราคา	839,327	773,287	697,559	629,644
กำไรจากการจำหน่ายอุปกรณ์	(21,525)	(5,000)	(21,525)	(5,337)
กลับรายการสำรองผลขาดทุนของโครงการ	(101,009)	(366,278)	(101,009)	(366,278)
สำรองผลประโยชน์ระยะยาวของพนักงาน	25,070	31,724	24,801	31,284
ส่วนแบ่งกำไรจากเงินลงทุนในบริษัทร่วม	(40,825)	(72,088)	-	-
เงินปันผลรับจากเงินลงทุนในบริษัทร่วม	-	-	(40,596)	-
เงินปันผลรับจากเงินลงทุนระยะยาวอื่น	(84,110)	(75,439)	(83,600)	(74,869)
(กำไร) ขาดทุนจากการเปลี่ยนแปลงในมูลค่ายุติธรรมของหน่วยลงทุน	(293)	(1,415)	15	(38)
กำไรจากอัตราแลกเปลี่ยนที่ยังไม่เกิดขึ้นจริง	(252)	(401)	(252)	(401)
รายได้ทางการเงิน	(35,363)	(36,586)	(25,907)	(27,358)
ต้นทุนทางการเงิน	26,632	38,146	14,468	17,980
กำไรจากการดำเนินงานก่อนการเปลี่ยนแปลง				
ในสินทรัพย์และหนี้สินดำเนินงาน	1,030,005	1,058,988	760,278	743,704
สินทรัพย์ดำเนินงาน (เพิ่มขึ้น) ลดลง				
ลูกหนี้การค้าและลูกหนี้อื่น	1,064,504	1,273,422	1,071,116	803,153
สินทรัพย์ที่เกิดจากสัญญา	1,165,330	(473,653)	1,143,953	(541,919)
ต้นทุนในการทำให้เสร็จสิ้นตามสัญญาที่ทำกับลูกค้า	96,765	413,215	96,765	413,215
เงินจ่ายล่วงหน้าผู้รับเหมา	351,669	171,262	351,669	171,262
สินทรัพย์หมุนเวียนอื่น	625,652	689,844	622,500	596,382
สินทรัพย์ไม่หมุนเวียนอื่น	48,718	(39,559)	24,080	(2,720)
หนี้สินดำเนินงานเพิ่มขึ้น (ลดลง)				
เจ้าหนี้การค้าและเจ้าหนี้อื่น	(867,361)	1,244,258	(882,552)	1,265,579
หนี้สินที่เกิดจากสัญญา	622,816	(4,336,080)	622,816	(4,336,080)
เจ้าหนี้เงินประกันผลงาน	56,331	454,995	56,331	454,963
หนี้สินหมุนเวียนอื่น	(168,616)	(141,141)	(152,627)	(106,168)
หนี้สินไม่หมุนเวียนอื่น	3,009	(9,654)	-	-
เงินสดจาก (ใช้ไปใน) กิจกรรมดำเนินงาน	4,028,822	305,897	3,714,120	(538,629)
จ่ายภาษีเงินได้	(596,223)	(450,819)	(565,144)	(408,960)
เงินสดสุทธิจาก (ใช้ไปใน) กิจกรรมดำเนินงาน	3,432,599	(144,922)	3,148,976	(947,589)

หมายเหตุประกอบงบการเงินเป็นส่วนหนึ่งของงบการเงินระหว่างกาลนี้



(ยังไม่ได้ตรวจสอบ แต่สอบทานแล้ว)

บริษัท ซิโน-ไทย เอ็นจิเนียริง แอนด์ คอนสตรัคชั่น จำกัด (มหาชน) และบริษัทย่อย

งบกระแสเงินสด (ต่อ)

สำหรับงวดเก้าเดือนสิ้นสุดวันที่ 30 กันยายน 2564

(หน่วย: พันบาท)

	งบการเงินรวม		งบการเงินเฉพาะกิจการ	
	2564	2563	2564	2563
กระแสเงินสดจากกิจกรรมลงทุน				
สินทรัพย์ทางการเงินหมุนเวียนอื่นลดลง	159,998	1,422,872	120,007	1,371,758
เงินให้กู้ยืมระยะสั้นแก่บริษัทอื่น (เพิ่มขึ้น) ลดลง	359	(142,378)	-	-
ชำระเงินค่าหุ้นในบริษัทร่วม	(750,000)	(900,000)	(750,000)	(900,000)
ชำระเงินค่าหุ้นในบริษัทอื่น	-	(790,500)	-	(785,000)
ซื้อและจ่ายชำระเจ้าหนี้ค่าซื้ออุปกรณ์	(341,885)	(426,531)	(342,434)	(426,526)
เงินสดจ่ายเพื่อก่อสร้างอสังหาริมทรัพย์เพื่อการลงทุน	-	(619,851)	-	-
เงินสดรับจากการจำหน่ายอุปกรณ์	39,261	14,772	39,261	13,151
เงินปันผลรับจากเงินลงทุนในบริษัทร่วม	40,596	-	40,596	-
เงินปันผลรับจากเงินลงทุนระยะยาวอื่น	84,110	75,439	83,600	74,869
เงินสดรับจากดอกเบี้ย	42,476	35,311	34,296	28,131
เงินสดสุทธิใช้ไปในกิจกรรมลงทุน	(725,085)	(1,330,866)	(774,674)	(623,617)
กระแสเงินสดจากกิจกรรมจัดหาเงิน				
เงินกู้ยืมระยะสั้นจากสถาบันการเงินเพิ่มขึ้น (ลดลง)	(1,000,000)	1,000,000	(1,000,000)	1,000,000
ชำระคืนเงินต้นของหนี้สินตามสัญญาเช่า	(565,139)	(518,060)	(311,070)	(283,607)
เงินปันผลจ่าย	(457,485)	(457,530)	(457,485)	(457,530)
จ่ายดอกเบี้ย	(33,213)	(35,798)	(21,050)	(15,633)
เงินสดสุทธิจาก (ใช้ไปใน) กิจกรรมจัดหาเงิน	(2,055,837)	(11,388)	(1,789,605)	243,230
เงินสดและรายการเทียบเท่าเงินสดเพิ่มขึ้น (ลดลง) สุทธิ	651,677	(1,487,176)	584,906	(1,327,976)
เงินสดและรายการเทียบเท่าเงินสดต้นงวด	3,516,314	5,375,444	3,327,220	4,977,839
เงินสดและรายการเทียบเท่าเงินสดปลายงวด	4,167,991	3,888,268	3,912,126	3,649,863
ข้อมูลกระแสเงินสดเปิดเผยเพิ่มเติม				
รายการที่ไม่ใช่เงินสด				
ซื้ออุปกรณ์โดยยังไม่ได้จ่ายชำระ	134,288	61,033	134,288	61,033
อุปกรณ์เพิ่มขึ้นจากการทำสัญญาเช่า	208,183	246,518	208,183	239,796

หมายเหตุประกอบงบการเงินเป็นส่วนหนึ่งของงบการเงินระหว่างกาลนี้



บริษัท ซิโน-ไทย เอ็นจิเนียริ่ง แอนด์ คอนสตรัคชั่น จำกัด (มหาชน) และบริษัทย่อย

หมายเหตุประกอบงบการเงินรวมระหว่างกาล

สำหรับงวดสามเดือนและเก้าเดือนสิ้นสุดวันที่ 30 กันยายน 2564

1. ข้อมูลทั่วไป

1.1 การแพร่ระบาดของโรคติดเชื้อไวรัสโคโรนา 2019

สถานการณ์การแพร่ระบาดของโรคติดเชื้อไวรัสโคโรนา 2019 ที่ปัจจุบันได้ขยายวงกว้างขึ้นอย่างต่อเนื่องทำให้เกิดการชะลอตัวของเศรษฐกิจ และมีผลกระทบต่อธุรกิจและอุตสาหกรรมส่วนใหญ่ สถานการณ์ดังกล่าวอาจนำมาซึ่งความไม่แน่นอนและผลกระทบต่อสภาพแวดล้อมของการดำเนินธุรกิจ ฝ่ายบริหารของกลุ่มบริษัทติดตามความคืบหน้าของสถานการณ์ดังกล่าวและประเมินผลกระทบทางการเงินเกี่ยวกับมูลค่าของสินทรัพย์ ประเมินการหนี้สินและหนี้สินที่อาจเกิดขึ้นอย่างต่อเนื่อง ทั้งนี้ฝ่ายบริหารได้ใช้ประมาณการและดุลยพินิจในประเด็นต่างๆ เมื่อสถานการณ์มีการเปลี่ยนแปลง

1.2 เกณฑ์ในการจัดทำงบการเงินระหว่างกาล

งบการเงินระหว่างกาลนี้จัดทำขึ้นตามมาตรฐานการบัญชี ฉบับที่ 34 เรื่อง การรายงานทางการเงินระหว่างกาล โดยบริษัทฯ เลื่อนนำเสนองบการเงินระหว่างกาลแบบย่อ อย่างไรก็ตามบริษัทฯ ได้แสดงรายการในงบแสดงฐานะการเงิน งบกำไรขาดทุน งบกำไรขาดทุนเบ็ดเสร็จ งบแสดงการเปลี่ยนแปลงส่วนของผู้ถือหุ้น และงบกระแสเงินสดในรูปแบบเช่นเดียวกับงบการเงินประจำปี

งบการเงินระหว่างกาลนี้จัดทำขึ้นเพื่อให้ข้อมูลเพิ่มเติมจากงบการเงินประจำปีที่น่าเสนอครั้งล่าสุด ดังนั้น งบการเงินระหว่างกาลจึงเน้นการให้ข้อมูลเกี่ยวกับกิจกรรม เหตุการณ์และสถานการณ์ใหม่ๆ เพื่อไม่ให้ข้อมูลที่นำเสนอซ้ำซ้อนกับข้อมูลที่ได้รายงานไปแล้ว ผู้ใช้งบการเงินควรใช้งบการเงินระหว่างกาลนี้ควบคู่ไปกับงบการเงินประจำปีล่าสุด

งบการเงินระหว่างกาลฉบับภาษาไทยเป็นงบการเงินฉบับที่บริษัทฯ ใช้เป็นทางการตามกฎหมาย งบการเงินระหว่างกาลฉบับภาษาอังกฤษแปลมาจากงบการเงินระหว่างกาลฉบับภาษาไทยนี้

1.3 เกณฑ์ในการจัดทำงบการเงินรวมระหว่างกาล

งบการเงินรวมระหว่างกาลนี้จัดทำขึ้นโดยรวมงบการเงินของบริษัท ซิโน-ไทย เอ็นจิเนียริ่ง แอนด์ คอนสตรัคชั่น จำกัด (มหาชน) (ซึ่งต่อไปนี้เรียกว่า “บริษัทฯ”) และบริษัทย่อย (ซึ่งต่อไปนี้เรียกว่า “บริษัทย่อย”) (รวมเรียกว่า “กลุ่มบริษัท”) โดยใช้หลักเกณฑ์เดียวกับงบการเงินรวมสำหรับปีสิ้นสุดวันที่ 31 ธันวาคม 2563 โดยไม่มีการเปลี่ยนแปลงโครงสร้างของกลุ่มบริษัทในระหว่างงวด



1.4 มาตรฐานการรายงานทางการเงินใหม่

ก) มาตรฐานการรายงานทางการเงินใหม่ที่เริ่มมีผลบังคับใช้ในงวดปัจจุบัน

ในระหว่างงวด กลุ่มบริษัทได้นำมาตรฐานการรายงานทางการเงินและการตีความมาตรฐานการรายงานทางการเงินฉบับปรับปรุงจำนวนหลายฉบับ ซึ่งมีผลบังคับใช้สำหรับงบการเงินที่มีรอบระยะเวลาบัญชีที่เริ่มในหรือหลังวันที่ 1 มกราคม 2564 มาถือปฏิบัติ มาตรฐานการรายงานทางการเงินดังกล่าวได้รับการปรับปรุงหรือจัดให้มีขึ้นเพื่อให้มีเนื้อหาเท่าเทียมกับมาตรฐานการรายงานทางการเงินระหว่างประเทศ โดยส่วนใหญ่เป็นการอธิบายให้ชัดเจนเกี่ยวกับวิธีปฏิบัติทางการบัญชีและการให้แนวปฏิบัติทางการบัญชีกับผู้ใช้งานมาตรฐาน

การนำมาตรฐานการรายงานทางการเงินดังกล่าวมาถือปฏิบัติไม่มีผลกระทบอย่างเป็นทางการเป็นสาระสำคัญต่องบการเงินของกลุ่มบริษัท

ทั้งนี้ บริษัทพร้อมได้มีการถือปฏิบัติตามข้อกำหนดสำหรับการถือปฏิบัติตามข้อกำหนดของการบัญชีป้องกันความเสี่ยง โดยเฉพาะเป็นการชั่วคราวตามการปรับปรุงมาตรฐานการรายงานทางการเงิน ฉบับที่ 9 เรื่อง เครื่องมือทางการเงิน และมาตรฐานการรายงานทางการเงิน ฉบับที่ 7 เรื่อง การเปิดเผยข้อมูลเครื่องมือทางการเงิน สำหรับการป้องกันความเสี่ยงที่ได้รับผลกระทบจากการปฏิรูปอัตราดอกเบี้ยอ้างอิง ซึ่งส่งผลให้บริษัทพร้อมสามารถใช้การบัญชีป้องกันความเสี่ยงสำหรับความสัมพันธ์เหล่านั้นต่อไปได้ในช่วงเวลาที่มีความไม่แน่นอนเกี่ยวกับเวลาหรือจำนวนของกระแสเงินสด ที่อ้างอิงกับอัตราดอกเบี้ยอ้างอิงของรายการที่มีการป้องกันความเสี่ยงหรือของเครื่องมือป้องกันความเสี่ยง

การนำข้อกำหนดชั่วคราวดังกล่าวมาถือปฏิบัติไม่มีผลกระทบอย่างเป็นทางการเป็นสาระสำคัญต่องบการเงินของกลุ่มบริษัท

ข) มาตรฐานการรายงานทางการเงินที่จะมีผลบังคับใช้สำหรับงบการเงินที่มีรอบระยะเวลาบัญชีที่เริ่มในหรือหลังวันที่ 1 มกราคม 2565

สภาวิชาชีพบัญชีได้ประกาศใช้มาตรฐานการรายงานทางการเงินฉบับปรับปรุงหลายฉบับ ซึ่งจะมีผลบังคับใช้สำหรับงบการเงินที่มีรอบระยะเวลาบัญชีที่เริ่มในหรือหลังวันที่ 1 มกราคม 2565 มาตรฐานการรายงานทางการเงินดังกล่าวได้รับการปรับปรุงหรือจัดให้มีขึ้นเพื่อให้มีเนื้อหาเท่าเทียมกับมาตรฐานการรายงานทางการเงินระหว่างประเทศ โดยส่วนใหญ่เป็นการอธิบายให้ชัดเจนเกี่ยวกับวิธีปฏิบัติทางการบัญชีและมาตรฐานการรายงานทางการเงินบางฉบับมีการให้ข้อผ่อนปรนในทางปฏิบัติหรือข้อกำหนดชั่วคราวกับผู้ใช้งานมาตรฐาน

ฝ่ายบริหารของกลุ่มบริษัทเชื่อว่าการปรับปรุงมาตรฐานนี้จะไม่มีผลกระทบอย่างเป็นทางการเป็นสาระสำคัญต่องบการเงินของกลุ่มบริษัท



(ยังไม่ได้ตรวจสอบ แต่สอบทานแล้ว)

1.5 นโยบายการบัญชีที่สำคัญ

งบการเงินระหว่างกาลนี้จัดทำขึ้นโดยใช้นโยบายการบัญชีและวิธีการคำนวณเช่นเดียวกับที่ใช้ในงบการเงินสำหรับปีสิ้นสุดวันที่ 31 ธันวาคม 2563

2. รายการธุรกิจกับกิจการที่เกี่ยวข้องกัน

ในระหว่างงวด กลุ่มบริษัทมีรายการธุรกิจที่สำคัญกับบุคคลหรือกิจการที่เกี่ยวข้องกัน รายการธุรกิจดังกล่าวเป็นไปตามเงื่อนไขทางการค้าและเกณฑ์ตามที่ตกลงกันระหว่างกลุ่มบริษัทและบุคคลหรือกิจการที่เกี่ยวข้องกันเหล่านั้น ซึ่งเป็นไปตามปกติธุรกิจโดยสามารถสรุปได้ดังนี้

(หน่วย: ล้านบาท)

	สำหรับงวดสามเดือนสิ้นสุดวันที่ 30 กันยายน				นโยบายการกำหนดราคา
	งบการเงินรวม		งบการเงินเฉพาะกิจการ		
	2564	2563	2564	2563	
รายการธุรกิจกับบริษัทย่อย					
(ตัดออกจากงบการเงินรวมแล้ว)					
รายได้จากสัญญาก่อสร้าง	-	-	173	304	ราคาตามสัญญา
ค่าเช่าเครื่องจักรและอุปกรณ์	-	-	53	99	ใกล้เคียงกับราคาที่เขาจากรายอื่น และราคาตามสัญญา
ค่าเช่าสำนักงานและค่าบริการจ่าย	-	-	4	4	เกณฑ์ที่ตกลงร่วมกัน
ซื้อเครื่องจักรและอุปกรณ์	-	-	1	-	ราคาตามสัญญาและเกณฑ์ที่ ตกลงร่วมกัน
รายการธุรกิจกับบริษัทร่วม					
รายได้จากสัญญาก่อสร้าง	1,957	3,478	1,957	3,478	ราคาตามสัญญา
รายการธุรกิจกับกิจการที่เกี่ยวข้องกัน					
รายได้จากสัญญาก่อสร้าง	116	142	116	142	ราคาตามสัญญา
ต้นทุนงานก่อสร้าง	109	65	109	65	ใกล้เคียงกับราคาที่เขาจากรายอื่น และราคาตามสัญญา
ค่าบริการ โครงการ	12	2	12	2	ราคาตามสัญญา
ค่าเช่าเครื่องจักรและอุปกรณ์	3	1	3	1	ใกล้เคียงกับราคาที่เขาจากรายอื่น และราคาตามสัญญา
ขายเครื่องจักรและอุปกรณ์	1	-	1	-	ราคาตามสัญญาและเกณฑ์ที่ ตกลงร่วมกัน
ซื้อเครื่องจักรและอุปกรณ์	34	-	34	-	ราคาตามสัญญาและเกณฑ์ที่ ตกลงร่วมกัน



(ยังไม่ได้ตรวจสอบ แต่สอบทานแล้ว)

(หน่วย: ล้านบาท)

	สำหรับงวดเก้าเดือนสิ้นสุดวันที่ 30 กันยายน				นโยบายการกำหนดราคา
	งบการเงินรวม		งบการเงินเฉพาะกิจการ		
	2564	2563	2564	2563	
รายการธุรกิจกับบริษัทย่อย (ตัดออกจากงบการเงินรวมแล้ว)					
รายได้จากสัญญาก่อสร้าง	-	-	580	1,034	ราคาตามสัญญา
รายได้ค่าเช่าที่ดิน	-	-	2	2	เกณฑ์ที่ตกลงร่วมกัน
ค่าเช่าเครื่องจักรและอุปกรณ์	-	-	238	309	ใกล้เคียงกับราคาที่เขาจากรายอื่น และราคาตามสัญญา
ค่าเช่าสำนักงานและค่าบริการจ่าย	-	-	12	12	เกณฑ์ที่ตกลงร่วมกัน
ค่าฝึกรอบรม	-	-	-	1	เกณฑ์ที่ตกลงร่วมกัน
ซื้อเครื่องจักรและอุปกรณ์	-	-	1	-	ราคาตามสัญญาและเกณฑ์ที่ ตกลงร่วมกัน
รายการธุรกิจกับบริษัทร่วม					
รายได้จากสัญญาก่อสร้าง	7,417	10,869	7,417	10,869	ราคาตามสัญญา
รายการธุรกิจกับกิจการที่เกี่ยวข้องกัน					
รายได้จากสัญญาก่อสร้าง	177	311	177	311	ราคาตามสัญญา
ต้นทุนงานก่อสร้าง	180	205	180	205	ใกล้เคียงกับราคาที่เขาจากรายอื่น และราคาตามสัญญา
ค่าบริการ โครงการ	51	46	51	46	ราคาตามสัญญา
ค่าเช่าเครื่องจักรและอุปกรณ์	7	8	7	8	ใกล้เคียงกับราคาที่เขาจากรายอื่น และราคาตามสัญญา
ขายเครื่องจักรและอุปกรณ์	1	-	1	-	ราคาตามสัญญาและเกณฑ์ที่ ตกลงร่วมกัน
ซื้อเครื่องจักรและอุปกรณ์	70	47	70	47	ราคาตามสัญญาและเกณฑ์ที่ ตกลงร่วมกัน



(ยังไม่ได้ตรวจสอบ แต่สอบทานแล้ว)

ยอดคงค้างระหว่างกลุ่มบริษัทและกิจการที่เกี่ยวข้องกัน ณ วันที่ 30 กันยายน 2564 และ 31 ธันวาคม 2563 มีรายละเอียดดังนี้

(หน่วย: พันบาท)

	งบการเงินรวม		งบการเงินเฉพาะกิจการ	
	30 กันยายน 2564	31 ธันวาคม 2563	30 กันยายน 2564	31 ธันวาคม 2563
		(ตรวจสอบแล้ว)		(ตรวจสอบแล้ว)
สินทรัพย์				
ลูกหนี้การค้า - กิจการที่เกี่ยวข้องกัน (หมายเหตุ 3)				
บริษัทย่อย	-	-	301,584	390,988
การร่วมดำเนินงาน	56,703	2,479	56,703	2,479
การร่วมค้า	13,756	13,756	13,756	13,756
บริษัทที่เกี่ยวข้องกัน (มีกรรมกร่วมกัน)	18,981	18,982	18,978	18,978
รวม	89,440	35,217	391,021	426,201
หัก: ค่าเผื่อผลขาดทุนด้านเครดิตที่คาดว่าจะเกิดขึ้น	(32,734)	(32,734)	(38,774)	(38,774)
สุทธิ	56,706	2,483	352,247	387,427
เงินตรองแก่กิจการที่เกี่ยวข้องกัน (หมายเหตุ 3)				
บริษัทย่อย	-	-	572	6,584
การร่วมค้า	130	130	130	130
ผู้ร่วมดำเนินงานอื่น	3,835	5,254	3,835	5,254
บริษัทที่เกี่ยวข้องกัน (มีกรรมกร่วมกัน)	-	21	-	21
รวม	3,965	5,405	4,537	11,989
รายได้ที่ยังไม่ได้เรียกชำระ				
บริษัทย่อย	-	-	215,909	637,545
รวม	-	-	215,909	637,545
เงินจ่ายล่วงหน้าผู้รับเหมา				
ผู้ร่วมดำเนินงานอื่น	24,543	32,192	24,543	32,192
เงินให้กู้ยืมแก่กิจการที่เกี่ยวข้องกัน				
บริษัทย่อย	-	-	1,290	1,290
หนี้สิน				
เจ้าหนี้การค้า - กิจการที่เกี่ยวข้องกัน (หมายเหตุ 11)				
บริษัทย่อย	-	-	14,074	30,134
ผู้ร่วมดำเนินงานอื่น	58,301	22,359	58,301	22,359
บริษัทที่เกี่ยวข้องกัน (มีกรรมกร่วมกัน)	6,877	2,290	6,877	2,290
รวม	65,178	24,649	79,252	54,783



(ยังไม่ได้ตรวจสอบ แต่สอบทานแล้ว)



(หน่วย: พันบาท)

	งบการเงินรวม		งบการเงินเฉพาะกิจการ	
	30 กันยายน	31 ธันวาคม	30 กันยายน	31 ธันวาคม
	2564	2563	2564	2563
		(ตรวจสอบแล้ว)		(ตรวจสอบแล้ว)
รายได้ค่าก่อสร้างรับล่วงหน้า				
บริษัทร่วม	3,688,702	3,217,469	3,688,702	3,217,469
เงินรับล่วงหน้าตามสัญญาก่อสร้าง				
บริษัทร่วม	743,404	1,614,732	743,404	1,614,732
การร่วมการงาน	88,562	112,992	88,562	112,992
รวม	831,966	1,727,724	831,966	1,727,724
เจ้าหนี้เงินประกันผลงาน				
ผู้ร่วมดำเนินงานอื่น	9,498	48,074	9,498	48,074
หนี้สินตามสัญญาเช่า				
บริษัทย่อย	-	-	14,305	17,395

3. ลูกหนี้การค้าและลูกหนี้อื่น

(หน่วย: พันบาท)

	งบการเงินรวม		งบการเงินเฉพาะกิจการ	
	30 กันยายน	31 ธันวาคม	30 กันยายน	31 ธันวาคม
	2564	2563	2564	2563
		(ตรวจสอบแล้ว)		(ตรวจสอบแล้ว)
ลูกหนี้การค้า - กิจการที่ไม่เกี่ยวข้องกัน				
อายุหนี้คงค้างนับจากวันที่ถึงกำหนดชำระ				
ยังไม่ถึงกำหนดชำระ	1,642,024	3,047,587	1,641,753	2,815,112
ค้างชำระ				
ไม่เกิน 4 เดือน	743,712	421,143	600,025	420,810
4 - 12 เดือน	39,972	1,850	39,926	1,850
มากกว่า 12 เดือน	153,535	151,707	118,381	116,554
รวม	2,579,243	3,622,287	2,400,085	3,354,326
หัก: ค่าเพื่อผลขาดทุนด้านเครดิตที่คาดว่าจะเกิดขึ้น	(62,196)	(60,978)	(62,196)	(60,978)
รวมลูกหนี้การค้า - กิจการที่ไม่เกี่ยวข้องกัน, สุทธิ	2,517,047	3,561,309	2,337,889	3,293,348

(ยังไม่ได้ตรวจสอบ แต่สอบทานแล้ว)


(หน่วย: พันบาท)

	งบการเงินรวม		งบการเงินเฉพาะกิจการ	
	30 กันยายน	31 ธันวาคม	30 กันยายน	31 ธันวาคม
	2564	2563	2564	2563
	(ตรวจสอบแล้ว)		(ตรวจสอบแล้ว)	
ลูกหนี้การค้า - กิจการที่เกี่ยวข้องกัน (หมายเหตุ 2)				
อายุหนี้คงค้างนับจากวันที่ถึงกำหนดชำระ				
ยังไม่ถึงกำหนดชำระ	56,706	2,412	210,966	2,742
ค้างชำระ				
ไม่เกิน 4 เดือน	-	71	123,704	304,620
4 - 12 เดือน	-	-	-	62,488
มากกว่า 12 เดือน	32,734	32,734	56,351	56,351
รวม	89,440	35,217	391,021	426,201
หัก: ค่าเพื่อผลขาดทุนด้านเครดิตที่คาดว่าจะเกิดขึ้น	(32,734)	(32,734)	(38,774)	(38,774)
รวมลูกหนี้การค้า - กิจการที่เกี่ยวข้องกัน, สุทธิ	56,706	2,483	352,247	387,427
รวมลูกหนี้การค้า - สุทธิ	2,573,753	3,563,792	2,690,136	3,680,775
ลูกหนี้อื่น				
เงินทราดรองแก่กิจการที่เกี่ยวข้องกัน (หมายเหตุ 2)	3,965	5,405	4,537	11,989
รวมลูกหนี้อื่น	3,965	5,405	4,537	11,989
รวมลูกหนี้การค้าและลูกหนี้อื่น - สุทธิ	2,577,718	3,569,197	2,694,673	3,692,764

4. สินทรัพย์ที่เกิดจากสัญญา/หนี้สินที่เกิดจากสัญญา

(หน่วย: พันบาท)

	งบการเงินรวม		งบการเงินเฉพาะกิจการ	
	30 กันยายน	31 ธันวาคม	30 กันยายน	31 ธันวาคม
	2564	2563	2564	2563
	(ตรวจสอบแล้ว)		(ตรวจสอบแล้ว)	
สินทรัพย์ที่เกิดจากสัญญา				
รายได้ที่ยังไม่ได้เรียกชำระ	4,535,990	5,699,483	4,588,966	5,724,507
เงินประกันผลงานค้างรับ	634,912	636,749	493,378	501,790
รวมสินทรัพย์ที่เกิดจากสัญญา	5,170,902	6,336,232	5,082,344	6,226,297
หนี้สินที่เกิดจากสัญญา				
รายได้ค่าก่อสร้างรับล่วงหน้า	(6,957,192)	(6,379,429)	(6,957,192)	(6,379,429)
เงินรับล่วงหน้าจากผู้ว่าจ้าง	(8,089,416)	(8,044,363)	(8,089,416)	(8,044,363)
รวมหนี้สินที่เกิดจากสัญญา	(15,046,608)	(14,423,792)	(15,046,608)	(14,423,792)



5. สินทรัพย์ทางการเงินหมุนเวียนอื่น

(หน่วย: พันบาท)

	งบการเงินรวม		งบการเงินเฉพาะกิจการ	
	30 กันยายน	31 ธันวาคม	30 กันยายน	31 ธันวาคม
	2564	2563	2564	2563
		(ตรวจสอบแล้ว)		(ตรวจสอบแล้ว)
เงินฝากประจำที่มีอายุเกิน 3 เดือน	111	110	-	-
หน่วยลงทุนในกองทุนเปิด - วัตถุประสงค์ด้วย				
มูลค่ายุติธรรมผ่านกำไรหรือขาดทุน	2,819,438	2,979,144	2,600,000	2,720,022
รวมสินทรัพย์ทางการเงินหมุนเวียนอื่น	2,819,549	2,979,254	2,600,000	2,720,022

เงินลงทุนในหน่วยลงทุนในกองทุนเปิดวัตถุประสงค์ด้วยมูลค่ายุติธรรมในระดับชั้นที่ 2 ซึ่งเป็นการใช้ข้อมูลอื่นที่สามารถสังเกตได้ของสินทรัพย์หรือหนี้สิน ไม่ว่าจะเป็ข้อมูลทางตรงหรือทางอ้อม มูลค่ายุติธรรมของหน่วยลงทุนดังกล่าวคำนวณโดยใช้ราคาตลาดสินทรัพย์สุทธิของหน่วยลงทุน

6. เงินลงทุนในตราสารทุน

รายการเปลี่ยนแปลงของเงินลงทุนในตราสารทุนซึ่งวัตถุประสงค์ด้วยมูลค่ายุติธรรมผ่านกำไรขาดทุนเบ็ดเสร็จอื่นสำหรับงวดเก้าเดือนสิ้นสุดวันที่ 30 กันยายน 2564 สรุปได้ดังนี้

(หน่วย: พันบาท)

	งบการเงินรวม	งบการเงินเฉพาะกิจการ
ยอดคงเหลือ ณ วันที่ 1 มกราคม 2564	8,025,768	8,007,626
กำไรจากการวัดมูลค่ายุติธรรมของเงินลงทุน		
ผ่านกำไรขาดทุนเบ็ดเสร็จอื่น	1,575,273	1,578,115
ยอดคงเหลือ ณ วันที่ 30 กันยายน 2564	9,601,041	9,585,741

เงินลงทุนในตราสารทุนของบริษัทจดทะเบียนและหน่วยลงทุนกองทุนรวมอสังหาริมทรัพย์ของกลุ่มบริษัทจำนวน 9,597 ล้านบาท (งบการเงินเฉพาะกิจการ: 9,586 ล้านบาท) วัดมูลค่าด้วยมูลค่ายุติธรรมในระดับชั้นที่ 1 ซึ่งเป็นการใช้ข้อมูลราคาเสนอซื้อขายของสินทรัพย์หรือหนี้สินอย่างเดียวกันในตลาดที่มีสภาพคล่อง

เงินลงทุนในตราสารทุนของบริษัทที่ไม่ใช่บริษัทจดทะเบียนของบริษัทย่อยจำนวน 4 ล้านบาท วัดมูลค่าด้วยมูลค่ายุติธรรมในระดับชั้นที่ 3 ซึ่งเป็นการใช้ข้อมูลที่ไม่สามารถสังเกตได้ เช่น ข้อมูลเกี่ยวกับกระแสเงินสดในอนาคตที่กิจการประเมินขึ้น



7. เงินลงทุนในบริษัทย่อย

เมื่อวันที่ 27 พฤศจิกายน 2563 ที่ประชุมวิสามัญผู้ถือหุ้นของบริษัทฯมีมติอนุมัติให้บริษัทฯซื้อหุ้นสามัญทั้งหมดของบริษัท เอส ที ไอ ที จำกัด จากบริษัท เอสทีพี แอนด์ ไอ จำกัด (มหาชน) ซึ่งเป็นบริษัทที่เกี่ยวข้องกัน จำนวน 13.5 ล้านหุ้น ในราคาหุ้นละ 49.962 บาท คิดเป็นจำนวนเงิน 693 ล้านบาท (รวมดอกเบี้ยจ่ายจำนวน 19 ล้านบาท) โดยบริษัทฯจะทยอยชำระค่าหุ้นดังกล่าวเป็นรายปี อย่างไรก็ตาม เมื่อวันที่ 9 กันยายน 2564 ที่ประชุมคณะกรรมการของบริษัทฯมีมติยกเลิกรายการดังกล่าว ซึ่งบริษัทฯได้ทำหนังสือแจ้งมติดังกล่าวต่อ บริษัท เอสทีพี แอนด์ ไอ จำกัด (มหาชน) และตลาดหลักทรัพย์แห่งประเทศไทย แล้วเมื่อวันที่ 9 กันยายน 2564 และ 10 กันยายน 2564 ตามลำดับ

8. เงินลงทุนในบริษัทร่วม

	(หน่วย: พันบาท)	
	งบการเงินรวม	งบการเงินเฉพาะกิจการ
	มูลค่าตามบัญชี	ราคาทุน
	ตามวิธีส่วนได้เสีย	
ยอดคงเหลือ ณ วันที่ 1 มกราคม 2564	4,290,596	4,657,800
ลงทุนเพิ่มในระหว่างงวด	750,000	750,000
ส่วนแบ่งกำไร	40,825	-
ส่วนแบ่งกำไรขาดทุนเบ็ดเสร็จอื่น	311,087	-
เงินปันผลรับ	(40,596)	-
ยอดคงเหลือ ณ วันที่ 30 กันยายน 2564	5,351,912	5,407,800

บริษัท อู่ตะเภา อินเตอร์เนชั่นแนล เอวิเอชัน จำกัด

บริษัทฯได้นำวงเงินสินเชื่อประเภทหนังสือค้ำประกันที่ได้รับจากธนาคารพาณิชย์แห่งหนึ่งจำนวน 900 ล้านบาท ไปขออนุญาตหนังสือค้ำประกันให้กับบริษัท อู่ตะเภา อินเตอร์เนชั่นแนล เอวิเอชัน จำกัด เพื่อใช้ค้ำประกันการปฏิบัติงานตามสัญญาร่วมทุน โครงการพัฒนาสนามบินอู่ตะเภาและเมืองการบินภาคตะวันออก นอกจากนี้ บริษัทฯยังให้การค้ำประกันต่อสำนักงานคณะกรรมการนโยบายการพัฒนาเขตพัฒนาพิเศษภาคตะวันออก เป็นจำนวนเงินไม่เกิน 5,889 ล้านบาท สำหรับความเสียหายส่วนที่เกินกว่ามูลค่าหนังสือค้ำประกันข้างต้น

บริษัท อีสเทิร์น บางกอกโมโนเรล จำกัด และบริษัท นอร์ทเทิร์น บางกอกโมโนเรล จำกัด

เมื่อวันที่ 13 สิงหาคม 2564 บริษัทฯได้จ่ายชำระค่าหุ้นในบริษัท อีสเทิร์น บางกอกโมโนเรล จำกัด (อีสเทิร์น) และบริษัท นอร์ทเทิร์น บางกอกโมโนเรล จำกัด (นอร์ทเทิร์น) จำนวน 360 ล้านบาท และ 390 ล้านบาท ตามลำดับ โดยบริษัทฯได้จ่ายชำระเงินค่าหุ้นดังกล่าวเต็มจำนวนแล้วตามสัดส่วนที่ซื้อหุ้นคือร้อยละ 15



(ยังไม่ได้ตรวจสอบ แต่สอบทานแล้ว)

บริษัทฯ ได้นำใบหุ้นทั้งหมดของอีสเทิร์นและนอร์ทเทิร์นไปจำหน่ายเพื่อเป็นหลักทรัพย์ค้ำประกันการกู้ยืมเงินจากธนาคารของทั้งสองบริษัทดังกล่าว นอกจากนั้น บริษัทฯทำสัญญาสนับสนุนทางการเงินในรูปแบบของเงินให้กู้ยืมหรือการค้ำประกันใดๆตามสัดส่วนการลงทุนแก่อีสเทิร์นและนอร์ทเทิร์น ณ วันที่ 30 กันยายน 2564 บริษัทฯ ไม่มีการให้เงินกู้ยืมแก่บริษัททั้งสองแห่ง

บริษัท บีจีเอสอาร์ 6 จำกัด และ บริษัท บีจีเอสอาร์ 81 จำกัด

บริษัทฯ ได้ทำสัญญาค้ำประกันสำหรับหนังสือค้ำประกันซึ่งออกโดยธนาคาร ให้กับบริษัท บีจีเอสอาร์ 6 จำกัด และ บริษัท บีจีเอสอาร์ 81 จำกัด จำนวน 170 ล้านบาท และ 140 ล้านบาท ตามลำดับ เพื่อใช้ค้ำประกันการปฏิบัติงานตามสัญญาร่วมทุนโครงการทางหลวงพิเศษระหว่างเมืองหมายเลข 6 และหมายเลข 81

9. ที่ดิน อาคาร และอุปกรณ์

รายการเปลี่ยนแปลงของบัญชีที่ดิน อาคาร และอุปกรณ์สำหรับงวดเก้าเดือนสิ้นสุดวันที่ 30 กันยายน 2564 สรุปได้ดังนี้

	(หน่วย: พันบาท)	
	งบการเงินรวม	งบการเงินเฉพาะกิจการ
มูลค่าสุทธิตามบัญชี ณ วันที่ 1 มกราคม 2564	5,536,884	4,104,035
ซื้อเพิ่มระหว่างงวด	673,268	673,817
ค่าเสื่อมราคาสำหรับงวด	(839,327)	(697,559)
มูลค่าสุทธิของส่วนที่จำหน่ายระหว่างงวด	(17,736)	(17,736)
มูลค่าสุทธิตามบัญชี ณ วันที่ 30 กันยายน 2564	5,353,089	4,062,557

10. เงินกู้ยืมระยะสั้นจากสถาบันการเงิน

เมื่อวันที่ 11 สิงหาคม 2563 บริษัทฯกู้ยืมเงินจากธนาคารแห่งหนึ่งในรูปแบบตัวสัญญาใช้เงินจำนวน 1,000 ล้านบาท ซึ่งมีกำหนดชำระคืนภายใน 6 เดือน เงินกู้ยืมดังกล่าวคิดดอกเบี้ยในอัตราคงที่ตามที่ระบุในสัญญา และไม่มีหลักประกัน ในระหว่างงวดปัจจุบัน บริษัทฯจ่ายชำระคืนเงินกู้ยืมดังกล่าวครบทั้งจำนวนแล้ว




(ยังไม่ได้ตรวจสอบ แต่สอบทานแล้ว)

11. เจ้าหนี้การค้าและเจ้าหนี้อื่น

(หน่วย: พันบาท)

	งบการเงินรวม		งบการเงินเฉพาะกิจการ	
	30 กันยายน	31 ธันวาคม	30 กันยายน	31 ธันวาคม
	2564	2563	2564	2563
	(ตรวจสอบแล้ว)		(ตรวจสอบแล้ว)	
เจ้าหนี้การค้า - กิจการที่เกี่ยวข้องกัน (หมายเหตุ 2)	65,178	24,649	79,252	54,783
เจ้าหนี้การค้า - กิจการที่ไม่เกี่ยวข้องกัน	5,375,950	6,440,720	5,358,329	6,423,096
ต้นทุนที่ยังไม่เรียกชำระ	689,823	639,469	689,823	639,469
เจ้าหนี้อื่น - กิจการที่ไม่เกี่ยวข้องกัน	157,963	42,679	157,963	42,679
ค่าใช้จ่ายค้างจ่าย	216,536	102,094	202,155	86,847
รวมเจ้าหนี้การค้าและเจ้าหนี้อื่น	6,505,450	7,249,611	6,487,522	7,246,874

12. หนี้สินตามสัญญาเช่า


(หน่วย: พันบาท)

	งบการเงินรวม		งบการเงินเฉพาะกิจการ	
	30 กันยายน	31 ธันวาคม	30 กันยายน	31 ธันวาคม
	2564	2563	2564	2563
	(ตรวจสอบแล้ว)		(ตรวจสอบแล้ว)	
จำนวนเงินที่ต้องจ่ายตามสัญญาเช่า	1,149,315	1,523,955	750,114	858,134
หัก: ดอกเบี้ยรอการตัดจำหน่าย	(37,824)	(55,508)	(28,956)	(34,089)
รวม	1,111,491	1,468,447	721,158	824,045
หัก: ส่วนที่ถึงกำหนดชำระภายในหนึ่งปี	(661,370)	(720,032)	(358,381)	(385,174)
หนี้สินตามสัญญาเช่า - สุทธิจากส่วนที่ถึงกำหนดชำระภายในหนึ่งปี	450,121	748,415	362,777	438,871

การเปลี่ยนแปลงของบัญชีหนี้สินตามสัญญาเช่าสำหรับงวดเก้าเดือนสิ้นสุดวันที่ 30 กันยายน 2564 มีรายละเอียดดังนี้

(หน่วย: พันบาท)

	งบการเงินรวม	งบการเงินเฉพาะกิจการ
ยอดคงเหลือ ณ วันที่ 1 มกราคม 2564	1,468,447	824,045
บวก: ทำสัญญาเช่าเพิ่มขึ้น	208,183	208,183
หัก: จ่ายชำระหนี้สินตามสัญญาเช่า	(565,139)	(311,600)
ยอดคงเหลือ ณ วันที่ 30 กันยายน 2564	1,111,491	721,628



(ยังไม่ได้ตรวจสอบ แต่สอบทานแล้ว)

13. สำรองผลขาดทุนของโครงการก่อสร้าง

(หน่วย: พันบาท)

	งบการเงินรวม/ งบการเงินเฉพาะกิจการ
ยอดคงเหลือ ณ วันที่ 1 มกราคม 2564	102,566
หัก: สำรองลดลงเนื่องจากต้นทุนโครงการเกิดขึ้นจริงระหว่างงวด	(101,009)
ยอดคงเหลือ ณ วันที่ 30 กันยายน 2564	1,557

14. สำรองผลประโยชน์ระยะยาวของพนักงาน

รายการเปลี่ยนแปลงของประมาณการผลประโยชน์ระยะยาวของพนักงาน สำหรับงวดเก้าเดือนสิ้นสุดวันที่ 30 กันยายน 2564 สรุปได้ดังนี้

(หน่วย: พันบาท)

	งบการเงินรวม	งบการเงินเฉพาะกิจการ
ยอดคงเหลือ ณ วันที่ 1 มกราคม 2564	348,560	342,568
รับรู้เพิ่มระหว่างงวด	25,070	24,801
ผลประโยชน์ที่จ่ายในระหว่างงวด	(72)	-
ยอดคงเหลือ ณ วันที่ 30 กันยายน 2564	373,558	367,369


15. ภาษีเงินได้

ภาษีเงินได้นิติบุคคลระหว่างกาลคำนวณขึ้นจากกำไรก่อนภาษีเงินได้สำหรับงวดคูณด้วยอัตราภาษีเฉลี่ยทั้งปีที่ประมาณไว้

ค่าใช้จ่ายภาษีเงินได้สำหรับงวดสามเดือนและเก้าเดือนสิ้นสุดวันที่ 30 กันยายน 2564 และ 2563 สรุปได้ดังนี้

(หน่วย: พันบาท)

	สำหรับงวดสามเดือนสิ้นสุดวันที่ 30 กันยายน			
	งบการเงินรวม		งบการเงินเฉพาะกิจการ	
	2564	2563	2564	2563
ภาษีเงินได้ปัจจุบัน:				
ภาษีเงินได้นิติบุคคลระหว่างกาล	7,514	13,776	4,324	9,883
ภาษีเงินได้รอการตัดบัญชี:				
ภาษีเงินได้รอการตัดบัญชีจากการเกิดผลแตกต่างชั่วคราวและการกลับรายการผลแตกต่างชั่วคราว	4,390	47,101	9,285	36,161
ค่าใช้จ่ายภาษีเงินได้ที่แสดงอยู่ในงบกำไรขาดทุน	11,904	60,877	13,609	46,044



(ยังไม่ได้ตรวจสอบ แต่สอบทานแล้ว)

(หน่วย: พันบาท)

สำหรับงวดเก้าเดือนสิ้นสุดวันที่ 30 กันยายน

	งบการเงินรวม		งบการเงินเฉพาะกิจการ	
	2564	2563	2564	2563
ภาษีเงินได้ปัจจุบัน:				
ภาษีเงินได้นิติบุคคลระหว่างกาล	29,282	40,015	18,947	28,067
ภาษีเงินได้รอการตัดบัญชี:				
ภาษีเงินได้รอการตัดบัญชีจากการเกิดผลแตกต่างชั่วคราวและการกลับรายการผลแตกต่างชั่วคราว	50,136	100,521	35,920	68,076
ค่าใช้จ่ายภาษีเงินได้ที่แสดงอยู่ในงบกำไรขาดทุน	79,418	140,536	54,867	96,143

จำนวนภาษีเงินได้ที่เกี่ยวข้องกับส่วนประกอบในงบกำไรขาดทุนเบ็ดเสร็จสำหรับงวดสามเดือนและเก้าเดือนสิ้นสุดวันที่ 30 กันยายน 2564 และ 2563 สรุปได้ดังนี้

(หน่วย: พันบาท)

สำหรับงวดสามเดือนสิ้นสุดวันที่ 30 กันยายน

	งบการเงินรวม		งบการเงินเฉพาะกิจการ	
	2564	2563	2564	2563
ภาษีเงินได้รอการตัดบัญชีที่เกี่ยวข้องกับ:				
กำไร (ขาดทุน) จากเงินลงทุนในตราสารทุนที่วัดมูลค่าด้วยมูลค่ายุติธรรมผ่านกำไรขาดทุนเบ็ดเสร็จอื่น	292,734	(297,148)	292,754	(297,148)

(หน่วย: พันบาท)

สำหรับงวดเก้าเดือนสิ้นสุดวันที่ 30 กันยายน

	งบการเงินรวม		งบการเงินเฉพาะกิจการ	
	2564	2563	2564	2563
ภาษีเงินได้รอการตัดบัญชีที่เกี่ยวข้องกับ:				
กำไร (ขาดทุน) จากเงินลงทุนในตราสารทุนที่วัดมูลค่าด้วยมูลค่ายุติธรรมผ่านกำไรขาดทุนเบ็ดเสร็จอื่น	315,055	(115,910)	315,623	(115,910)



16. กำไรต่อหุ้นขั้นพื้นฐาน

กำไรต่อหุ้นขั้นพื้นฐานคำนวณโดยหารกำไรสำหรับงวดที่เป็นของผู้ถือหุ้นของบริษัทฯ (ไม่รวมกำไรขาดทุนเบ็ดเสร็จอื่น) ด้วยจำนวนถัวเฉลี่ยถ่วงน้ำหนักของหุ้นสามัญที่ออกอยู่ในระหว่างงวด

17. เงินปันผลจ่าย

เมื่อวันที่ 30 เมษายน 2564 ที่ประชุมสามัญประจำปีผู้ถือหุ้นของบริษัทฯ ได้มีมติอนุมัติให้จ่ายเงินปันผลจากผลการดำเนินงานของปี 2563 ให้แก่ผู้ถือหุ้นในอัตราหุ้นละ 0.3 บาท คิดเป็นจำนวนเงิน 457 ล้านบาท ซึ่งบริษัทฯ จ่ายเงินปันผลดังกล่าวในเดือนพฤษภาคม 2564

18. ข้อมูลทางการเงินจำแนกตามส่วนงาน

กลุ่มบริษัทดำเนินกิจการในส่วนงานหลัก คือ การรับเหมาก่อสร้าง การให้เช่าอาคารสำนักงาน การให้เช่าเครื่องจักรและอุปกรณ์ก่อสร้าง และการพัฒนาอสังหาริมทรัพย์ และดำเนินธุรกิจส่วนใหญ่ในส่วนงานทางภูมิศาสตร์ภายในประเทศ เนื่องจากในระหว่างงวดสามเดือนและเก้าเดือนสิ้นสุดวันที่ 30 กันยายน 2564 และ 2563 กลุ่มบริษัทไม่มีกิจกรรมที่เป็นสาระสำคัญในส่วนงานการให้เช่าอาคารสำนักงาน การให้เช่าเครื่องจักรและอุปกรณ์ก่อสร้าง และการพัฒนาอสังหาริมทรัพย์ ดังนั้น จึงไม่มีการแสดงข้อมูลจำแนกตามส่วนงานธุรกิจ รายได้ กำไรจากการดำเนินงาน และสินทรัพย์ทั้งหมดที่แสดงอยู่ในงบการเงินจึงถือเป็นการรายงานตามส่วนงานดำเนินงานและเขตภูมิศาสตร์แล้ว

19. ภาระผูกพันและหนี้สินที่อาจเกิดขึ้น

19.1 ภาระผูกพันเกี่ยวกับรายจ่ายฝ่ายทุน

ณ วันที่ 30 กันยายน 2564 กลุ่มบริษัทมีภาระผูกพันเกี่ยวกับรายจ่ายฝ่ายทุนเป็นจำนวนเงิน 47 ล้านบาท ซึ่งเกี่ยวข้องกับ การซื้อเครื่องจักร และอุปกรณ์ก่อสร้าง

19.2 ภาระผูกพันเกี่ยวกับโครงการก่อสร้าง

ณ วันที่ 30 กันยายน 2564 กลุ่มบริษัทมีภาระผูกพันเกี่ยวกับสัญญาการก่อสร้างโครงการต่างๆ ดังนี้

สกุลเงิน	งบการเงินรวม	งบการเงินเฉพาะกิจการ
	(ล้านบาท)	(ล้านบาท)
บาท	22,879	21,864

กลุ่มบริษัทจะชำระเงินเมื่อได้รับสินค้าหรือบริการตามสัญญาดังกล่าวเรียบร้อยแล้ว



19.3 การค้าประกัน

ณ วันที่ 30 กันยายน 2564 มีหนังสือค้ำประกันซึ่งออกโดยธนาคารในนามกลุ่มบริษัท ซึ่งมีรายละเอียดดังนี้

(หน่วย: ล้านบาท)

	งบการเงินรวม	งบการเงินเฉพาะกิจการ
หนังสือค้ำประกันสัญญา	14,863	14,458
หนังสือค้ำประกันเงินรับล่วงหน้าและเงินประกันผลงาน	11,062	10,716
หนังสือค้ำประกันอื่น	8,213	8,210
รวม	34,138	33,384

19.4 คดีฟ้องร้อง

ในปี 2554 บริษัทฯถูกฟ้องร้องว่าผิดสัญญาจ้างจากผู้รับเหมาก่อสร้างรายหนึ่ง (โจทก์) ซึ่งศาลแพ่งได้อ่านคำพิพากษาของศาลชั้นต้นในปี 2560 และศาลอุทธรณ์ในปี 2561 ให้โจทก์เป็นผู้ชำระเงินให้แก่บริษัทฯ อย่างไรก็ตาม เมื่อวันที่ 13 กรกฎาคม 2564 ศาลฎีกาได้มีคำพิพากษากลับให้บริษัทฯชำระเงินให้กับโจทก์ บริษัทฯจึงบันทึกรายการผลขาดทุนจากการถูกฟ้องคดีจำนวน 124 ล้านบาท ในงบกำไรขาดทุนสำหรับงวดเก้าเดือนสิ้นสุดวันที่ 30 กันยายน 2564

เมื่อวันที่ 13 พฤศจิกายน 2562 คณะกรรมการป้องกันและปราบปรามการทุจริตแห่งชาติ (ป.ป.ช.) ได้ชี้มูลความผิดบริษัทฯและผู้บริหารบางท่านของบริษัทฯเกี่ยวกับการให้ความช่วยเหลือสนับสนุนการกระทำความผิดของเจ้าหน้าที่รัฐ โดย ป.ป.ช. มีมติให้ส่งรายงาน เอกสารหลักฐานและคำวินิจฉัยไปยังอัยการสูงสุดเพื่อดำเนินคดีอาญาในศาล อย่างไรก็ตาม ป.ป.ช. ได้มีหนังสือลงวันที่ 22 กุมภาพันธ์ 2564 แจ้งผลการพิจารณาว่าคดีมีพยานหลักฐานไม่สมบูรณ์พอที่จะดำเนินคดีอาญาฟ้องบริษัทฯและผู้บริหารดังกล่าวได้

นอกจากนั้น บริษัทฯยังถูกฟ้องร้องดำเนินคดีโดยมีมูลหนี้จากการฟ้องร้องคิดเป็นจำนวนรวมประมาณ 67 ล้านบาท ซึ่งคดีฟ้องร้องดังกล่าวส่วนใหญ่เกี่ยวเนื่องกับการที่บริษัทฯถูกกล่าวหาว่าบริษัทฯผิดสัญญาจ้าง ในขณะที่คดียังอยู่ในระหว่างการพิจารณาของศาล ฝ่ายบริหารและที่ปรึกษาทางกฎหมายของบริษัทฯพิจารณาแล้วเห็นว่าเรื่องดังกล่าวข้างต้นจะไม่ก่อให้เกิดผลเสียหายอย่างมีสาระสำคัญต่อบริษัทฯ ดังนั้นจึงไม่มีการตั้งสำรองสำหรับหนี้สินที่อาจเกิดขึ้นไว้ในบัญชี

20. มูลค่ายุติธรรมของเครื่องมือทางการเงิน

เนื่องจากเครื่องมือทางการเงินส่วนใหญ่ของกลุ่มบริษัทจัดอยู่ในประเภทระยะสั้นหรือมีอัตราดอกเบี้ยใกล้เคียงกับอัตราดอกเบี้ยในตลาด กลุ่มบริษัทจึงประมาณมูลค่ายุติธรรมของเครื่องมือทางการเงินใกล้เคียงกับมูลค่าตามบัญชีที่แสดงในงบแสดงฐานะการเงิน

21. การอนุมัติงบการเงินระหว่างกาล

งบการเงินระหว่างกาลนี้ได้รับการอนุมัติให้ออกโดยกรรมการผู้มีอำนาจของบริษัทฯเมื่อวันที่ 15 พฤศจิกายน 2564

