

บริษัท ซีโน-ไทย เอ็นจีเนียริ่ง แอนด์ คอนสตรัคชั่น จำกัด (มหาชน)
และบริษัทย่อย

รายงานการสอบทาน และ ข้อมูลทางการเงินระหว่างกาล
สำหรับงวดสามเดือนและเก้าเดือนสิ้นสุดวันที่ 30 กันยายน 2565

รายงานการสอบทานข้อมูลทางการเงินระหว่างกาลโดยผู้สอบบัญชีรับอนุญาต

เสนอต่อผู้ถือหุ้นของบริษัท ซีโน-ไทย เอ็นจีเนียริ่ง แอนด์ คอนสตรัคชั่น จำกัด (มหาชน)

ข้าพเจ้าได้สอบทานงบแสดงฐานะการเงินรวม ณ วันที่ 30 กันยายน 2565 งบกำไรขาดทุนรวม งบกำไรขาดทุนเบ็ดเสร็จรวม สำหรับงวดสามเดือนและเก้าเดือนสิ้นสุดวันเดียวกัน งบแสดงการเปลี่ยนแปลงส่วนของผู้ถือหุ้นรวม และงบกระแสเงินสดรวม สำหรับงวดเก้าเดือนสิ้นสุดวันเดียวกัน และหมายเหตุประกอบงบการเงินรวมระหว่างกาลแบบย่อของ บริษัท ซีโน-ไทย เอ็นจีเนียริ่ง แอนด์ คอนสตรัคชั่น จำกัด (มหาชน) และบริษัทย่อย และได้สอบทานข้อมูลทางการเงิน เฉพาะกิจการของบริษัท ซีโน-ไทย เอ็นจีเนียริ่ง แอนด์ คอนสตรัคชั่น จำกัด (มหาชน) ด้วยเช่นกัน (รวมเรียกว่า “ข้อมูลทางการเงินระหว่างกาล”) ซึ่งผู้บริหารของกิจการเป็นผู้รับผิดชอบในการจัดทำและนำเสนอข้อมูลทางการเงิน ระหว่างกาลเหล่านี้ ตามมาตรฐานการบัญชี ฉบับที่ 34 เรื่อง การรายงานทางการเงินระหว่างกาล ส่วนข้าพเจ้า เป็นผู้รับผิดชอบในการให้ข้อสรุปเกี่ยวกับข้อมูลทางการเงินระหว่างกาลดังกล่าวจากผลการสอบทานของข้าพเจ้า

ขอบเขตการสอบทาน

ข้าพเจ้าได้ปฏิบัติตามสอบทานตามมาตรฐานงานสอบทาน รหัส 2410 เรื่อง การสอบทานข้อมูลทางการเงิน ระหว่างกาลโดยผู้สอบบัญชีรับอนุญาตของกิจการ การสอบทานดังกล่าวประกอบด้วย การใช้วิธีการสอบถาม บุคลากร ซึ่งส่วนใหญ่เป็นผู้รับผิดชอบด้านการเงินและบัญชีและการวิเคราะห์เปรียบเทียบและวิธีการสอบทานอื่น การสอบทานนี้มีขอบเขตจำกัดกว่าการตรวจสอบตามมาตรฐานการสอบบัญชี ทำให้ข้าพเจ้าไม่สามารถ ได้รับความเชื่อมั่นว่าจะพบเรื่องที่มีนัยสำคัญทั้งหมดซึ่งอาจพบได้จากการตรวจสอบ ดังนั้นข้าพเจ้าจึงไม่ได้แสดง ความเห็นต่อข้อมูลทางการเงินระหว่างกาลที่สอบทาน

ข้อสรุป

ข้าพเจ้าไม่พบสิ่งที่เป็นเหตุให้เชื่อว่าข้อมูลทางการเงินระหว่างกาลดังกล่าวไม่ได้จัดทำขึ้นตามมาตรฐานการบัญชี ฉบับที่ 34 เรื่อง การรายงานทางการเงินระหว่างกาล ในสาระสำคัญจากการสอบทานของข้าพเจ้า

ปรทแก้ว อิมิตตกุล

กรองแก้ว ลิ้มปัดติกุล

ผู้สอบบัญชีรับอนุญาต เลขทะเบียน 5874

บริษัท สำนักงาน อีวาย จำกัด

กรุงเทพฯ: 11 พฤศจิกายน 2565

บริษัท ซิโน-ไทย เอ็นจิเนียริ่ง แอนด์ คอนสตรัคชั่น จำกัด (มหาชน) และบริษัทย่อย

งบแสดงฐานะการเงิน

ณ วันที่ 30 กันยายน 2565

(หน่วย: ล้านบาท)

หมายเหตุ	งบการเงินรวม		งบการเงินเฉพาะกิจการ	
	30 กันยายน 2565 (ยังไม่ได้ตรวจสอบ แต่สอบทานแล้ว)	31 ธันวาคม 2564 (ตรวจสอบแล้ว)	30 กันยายน 2565 (ยังไม่ได้ตรวจสอบ แต่สอบทานแล้ว)	31 ธันวาคม 2564 (ตรวจสอบแล้ว)
สินทรัพย์				
สินทรัพย์หมุนเวียน				
เงินสดและรายการเทียบเท่าเงินสด	7,729,216	4,057,361	7,397,923	3,850,381
ลูกหนี้การค้าและลูกหนี้อื่น - ส่วนที่ถึงกำหนดชำระภายในหนึ่งปี	3 2,016,264	2,170,788	2,034,657	2,305,830
สินทรัพย์ที่เกิดจากสัญญา	4 7,211,423	6,009,564	7,221,321	5,893,232
เงินให้กู้ยืมระยะสั้นแก่บริษัทอื่น	52,042	33,067	-	-
ต้นทุนในการทำให้เสร็จสิ้นตามสัญญาที่ทำกับลูกค้า	86,931	22,798	86,931	22,798
เงินจ่ายล่วงหน้าผู้รับเหมา	2,786,035	2,722,552	2,786,035	2,722,552
อาคารชุดเพื่อขาย	351,514	351,514	-	-
สินทรัพย์ก้ำเงินได้ของงวดปัจจุบัน	392,827	750,557	380,582	723,632
สินทรัพย์ทางการเงินหมุนเวียนอื่น	421,681	3,603,643	302,341	3,303,316
สินทรัพย์หมุนเวียนอื่น	564,028	362,050	489,808	266,257
รวมสินทรัพย์หมุนเวียน	21,611,961	20,083,894	20,699,598	19,087,998
สินทรัพย์ไม่หมุนเวียน				
เงินลงทุนในตราสารทุน	5 11,965,219	10,576,007	11,954,019	10,564,307
เงินลงทุนในบริษัทย่อย	-	-	1,253,816	1,253,816
เงินลงทุนในบริษัทร่วม	6 6,021,511	5,391,043	5,409,800	5,407,800
ลูกหนี้การค้าและลูกหนี้อื่น - ส่วนที่ถึงกำหนดชำระเกินกว่าหนึ่งปี	114,633	157,380	114,633	157,380
เงินให้กู้ยืมระยะยาวแก่กิจการที่เกี่ยวข้องกัน	2 82,700	48,380	84,162	49,842
อสังหาริมทรัพย์เพื่อการลงทุน	4,908,524	4,908,524	3,209,379	3,209,379
ที่ดิน อาคารและอุปกรณ์	8 5,064,465	5,431,087	3,883,161	4,188,298
สินทรัพย์ไม่หมุนเวียนอื่น	79,289	25,738	58,102	14,454
รวมสินทรัพย์ไม่หมุนเวียน	28,236,341	26,538,159	25,967,072	24,845,276
รวมสินทรัพย์	49,848,302	46,622,053	46,666,670	43,933,274

หมายเหตุประกอบงบการเงินเป็นส่วนหนึ่งของงบการเงินระหว่างกาลนี้



บริษัท ชีโน-ไทย เอ็นจิเนียริ่ง แอนด์ คอนสตรัคชั่น จำกัด (มหาชน) และบริษัทย่อย

งบแสดงฐานะการเงิน (ต่อ)

ณ วันที่ 30 กันยายน 2565

(หน่วย: พันบาท)

หมายเหตุ	งบการเงินรวม		งบการเงินเฉพาะกิจการ	
	30 กันยายน 2565 (ยังไม่ได้ตรวจสอบ แต่สอบทานแล้ว)	31 ธันวาคม 2564 (ตรวจสอบแล้ว)	30 กันยายน 2565 (ยังไม่ได้ตรวจสอบ แต่สอบทานแล้ว)	31 ธันวาคม 2564 (ตรวจสอบแล้ว)
หนี้สินและส่วนของผู้ถือหุ้น				
หนี้สินหมุนเวียน				
เจ้าหนี้การค้าและเจ้าหนี้อื่น	9	7,125,500	5,431,561	7,112,366
หนี้สินที่เกิดจากสัญญา	4	17,111,566	17,210,382	17,111,566
เจ้าหนี้เงินประกันผลงาน		2,422,532	2,410,764	2,410,764
ส่วนของหนี้สินตามสัญญาเช่า ที่ถึงกำหนดชำระภายในหนึ่งปี	10	405,745	650,056	303,617
สำรองผลขาดทุนของโครงการก่อสร้าง		-	1,369	-
หนี้สินหมุนเวียนอื่น		214,606	487,262	198,762
รวมหนี้สินหมุนเวียน		27,279,949	26,191,394	27,148,843
หนี้สินไม่หมุนเวียน				
หนี้สินตามสัญญาเช่า - สุทธิ				
จากส่วนที่ถึงกำหนดชำระภายในหนึ่งปี	10	407,773	480,246	383,331
สำรองผลประโยชน์ระยะยาวของพนักงาน		372,010	351,050	368,501
หนี้สินภาษีเงินได้รอการตัดบัญชี		2,532,194	2,230,011	2,222,267
หนี้สินไม่หมุนเวียนอื่น		11,860	2,666	-
รวมหนี้สินไม่หมุนเวียน		3,323,837	3,063,973	2,974,099
รวมหนี้สิน		30,603,786	29,255,367	30,122,942

หมายเหตุประกอบงบการเงินเป็นส่วนหนึ่งของงบการเงินระหว่างกาลนี้



บริษัท ซิโน-ไทย เอ็นจิเนียริง แอนด์ คอนสตรัคชั่น จำกัด (มหาชน) และบริษัทย่อย

งบแสดงฐานะการเงิน (ต่อ)

ณ วันที่ 30 กันยายน 2565

(หน่วย: ล้านบาท)

	งบการเงินรวม		งบการเงินเฉพาะกิจการ	
	30 กันยายน 2565 (ยังไม่ได้ตรวจสอบ แต่สอบทานแล้ว)	31 ธันวาคม 2564 (ตรวจสอบแล้ว)	30 กันยายน 2565 (ยังไม่ได้ตรวจสอบ แต่สอบทานแล้ว)	31 ธันวาคม 2564 (ตรวจสอบแล้ว)
ส่วนของผู้ถือหุ้น				
ทุนเรือนหุ้น				
ทุนจดทะเบียน				
หุ้นสามัญ 1,525,106,540 หุ้น มูลค่าหุ้นละ 1 บาท	1,525,106	1,525,106	1,525,106	1,525,106
ทุนออกจำหน่ายและชำระเต็มมูลค่าแล้ว				
หุ้นสามัญ 1,525,106,540 หุ้น มูลค่าหุ้นละ 1 บาท	1,525,106	1,525,106	1,525,106	1,525,106
ส่วนเกินมูลค่าหุ้นสามัญ	2,097,056	2,097,056	2,097,056	2,097,056
กำไรสะสม				
จัดสรรแล้ว - สำรองตามกฎหมาย	152,511	152,511	152,511	152,511
ยังไม่ได้จัดสรร	8,809,075	8,647,172	6,470,060	6,393,506
องค์ประกอบอื่นของผู้ถือหุ้น	6,366,321	4,656,909	6,298,995	5,187,225
ส่วนของผู้ถือหุ้นของบริษัทฯ	18,950,069	17,078,754	16,543,728	15,355,404
ส่วนของผู้มีส่วนได้เสียที่ไม่มีอำนาจควบคุม ของบริษัทย่อย	294,447	287,932	-	-
รวมส่วนของผู้ถือหุ้น	19,244,516	17,366,686	16,543,728	15,355,404
รวมหนี้สินและส่วนของผู้ถือหุ้น	49,848,302	46,622,053	46,666,670	43,933,274

หมายเหตุประกอบงบการเงินเป็นส่วนหนึ่งของงบการเงินระหว่างกาลนี้



(ยังไม่ได้ตรวจสอบ แต่สอบทานแล้ว)

บริษัท ซิโน-ไทย เอ็นจีเนียริ่ง แอนด์ คอนสตรัคชั่น จำกัด (มหาชน) และบริษัทย่อย
งบกำไรขาดทุน
สำหรับงวดสามเดือนสิ้นสุดวันที่ 30 กันยายน 2565

(หน่วย: พันบาท ยกเว้นกำไรต่อหุ้นขึ้นพื้นฐานแสดงเป็นบาท)

หมายเหตุ	งบการเงินรวม		งบการเงินเฉพาะกิจการ	
	2565	2564	2565	2564
รายได้				
รายได้จากสัญญาก่อสร้าง	7,421,407	6,056,800	7,421,189	6,056,749
รายได้ค่าเช่า	15,443	14,880	-	-
รายได้เงินปันผล	160	160	-	34,997
รายได้อื่น	14,880	47,780	14,212	47,193
รวมรายได้	7,451,890	6,119,620	7,435,401	6,138,939
ค่าใช้จ่าย				
ต้นทุนงานก่อสร้าง	7,102,285	5,801,421	7,117,167	5,803,686
ต้นทุนค่าเช่า	3,927	2,998	-	-
ค่าใช้จ่ายในการบริหาร	183,241	168,980	182,997	168,767
รวมค่าใช้จ่าย	7,289,453	5,973,399	7,300,164	5,972,453
กำไรจากการดำเนินงาน	162,437	146,221	135,237	166,486
ส่วนแบ่งกำไรจากเงินลงทุนในบริษัทร่วม	11,064	2,304	-	-
รายได้ทางการเงิน	8,407	9,249	6,465	6,566
ต้นทุนทางการเงิน	(4,327)	(7,311)	(3,059)	(3,907)
กำไรก่อนค่าใช้จ่ายภาษีเงินได้	177,581	150,463	138,643	169,145
ค่าใช้จ่ายภาษีเงินได้	(36,908)	(11,904)	(31,137)	(9,285)
กำไรสำหรับงวด	140,673	138,559	107,506	159,860
การแบ่งปันกำไร				
ส่วนที่เป็นของผู้ถือหุ้นของบริษัทฯ	138,299	136,078	107,506	159,860
ส่วนที่เป็นของผู้มีส่วนได้เสียที่ไม่มีอำนาจควบคุมของบริษัทย่อย	2,374	2,481	-	-
	140,673	138,559	-	-
กำไรต่อหุ้นขั้นพื้นฐาน				
กำไรส่วนที่เป็นของผู้ถือหุ้นของบริษัทฯ (บาท)	0.09	0.09	0.07	0.10

หมายเหตุประกอบงบการเงินเป็นส่วนหนึ่งของงบการเงินระหว่างกาลนี้



(ยังไม่ได้ตรวจสอบ แต่สอบทานแล้ว)

บริษัท จีโน-ไทย เอ็นจิเนียริ่ง แอนด์ คอนสตรัคชั่น จำกัด (มหาชน) และบริษัทย่อย
งบกำไรขาดทุนเบ็ดเสร็จ
สำหรับงวดสามเดือนสิ้นสุดวันที่ 30 กันยายน 2565

(หน่วย: พันบาท)

หมายเหตุ	งบการเงินรวม		งบการเงินเฉพาะกิจการ	
	2565	2564	2565	2564
กำไรสำหรับงวด	140,673	138,559	107,506	159,860
กำไรขาดทุนเบ็ดเสร็จอื่น				
รายการที่จะถูกบันทึกในส่วนของกำไรหรือขาดทุนในภายหลัง				
ส่วนแบ่งกำไรขาดทุนเบ็ดเสร็จอื่นในบริษัทร่วม	59,099	113,921	-	-
รายการที่จะถูกบันทึกในส่วนของกำไรหรือขาดทุน				
ในภายหลัง - สุทธิจากภาษีเงินได้	59,099	113,921	-	-
รายการที่จะไม่ถูกบันทึกในส่วนของกำไรหรือขาดทุนในภายหลัง				
กำไรจากการเปลี่ยนแปลงมูลค่าของเงินลงทุนในตราสารทุน				
ที่วัดมูลค่าด้วยมูลค่ายุติธรรมผ่านกำไรขาดทุนเบ็ดเสร็จอื่น	1,315,988	1,463,670	1,316,188	1,463,770
ผลกระทบของภาษีเงินได้	11 (263,197)	(292,734)	(263,237)	(292,754)
รายการที่จะไม่ถูกบันทึกในส่วนของกำไรหรือขาดทุน				
ในภายหลัง - สุทธิจากภาษีเงินได้	1,052,791	1,170,936	1,052,951	1,171,016
กำไรขาดทุนเบ็ดเสร็จอื่นสำหรับงวด	1,111,890	1,284,857	1,052,951	1,171,016
กำไรขาดทุนเบ็ดเสร็จรวมสำหรับงวด	1,252,563	1,423,416	1,160,457	1,330,876
การแบ่งปันกำไรขาดทุนเบ็ดเสร็จรวม				
ส่วนที่เป็นของผู้ถือหุ้นของบริษัทฯ	1,250,219	1,420,951	1,160,457	1,330,876
ส่วนที่เป็นของผู้มีส่วนได้เสียที่ไม่มีอำนาจควบคุมของบริษัทย่อย	2,344	2,465		
	1,252,563	1,423,416		

หมายเหตุประกอบงบการเงินเป็นส่วนหนึ่งของงบการเงินระหว่างกาลนี้



(ยังไม่ได้ตรวจสอบ แต่สอบทานแล้ว)

บริษัท ซิโน-ไทย เอ็นจีเนียริ่ง แอนด์ คอนสตรัคชั่น จำกัด (มหาชน) และบริษัทย่อย

งบกำไรขาดทุน

สำหรับงวดเก้าเดือนสิ้นสุดวันที่ 30 กันยายน 2565

(หน่วย: พันบาท ยกเว้นกำไรต่อหุ้นขึ้นพื้นฐานแสดงเป็นบาท)

หมายเหตุ	งบการเงินรวม		งบการเงินเฉพาะกิจการ	
	2565	2564	2565	2564
รายได้				
รายได้จากสัญญาก่อสร้าง	21,771,435	20,645,102	21,770,164	20,642,676
รายได้ค่าเช่า	45,082	47,861	-	-
รายได้เงินปันผล	103,920	84,110	109,070	124,196
รายได้อื่น	61,689	84,880	60,238	83,228
รวมรายได้	21,982,126	20,861,953	21,939,472	20,850,100
ค่าใช้จ่าย				
ต้นทุนงานก่อสร้าง	20,766,910	19,801,670	20,810,926	19,887,062
ต้นทุนค่าเช่า	11,783	9,152	-	-
ค่าใช้จ่ายในการบริหาร	582,217	554,377	580,388	554,196
ผลขาดทุนจากการถูกฟ้องคดี	14.4	123,957	-	123,957
รวมค่าใช้จ่าย	21,360,910	20,489,156	21,391,314	20,565,215
กำไรจากการดำเนินงาน	621,216	372,797	548,158	284,885
ส่วนแบ่งกำไรจากเงินลงทุนในบริษัทร่วม	6	40,825	-	-
รายได้ทางการเงิน	23,900	35,363	19,372	25,907
ต้นทุนทางการเงิน	(16,320)	(26,632)	(10,996)	(14,468)
กำไรก่อนค่าใช้จ่ายภาษีเงินได้	664,897	422,353	556,534	296,324
ค่าใช้จ่ายภาษีเงินได้	11	(79,418)	(98,716)	(54,867)
กำไรสำหรับงวด	549,758	342,935	457,818	241,457
การแบ่งปันกำไร				
ส่วนที่เป็นของผู้ถือหุ้นของบริษัทฯ	543,167	334,981	457,818	241,457
ส่วนที่เป็นของผู้มีส่วนได้เสียที่ไม่มีอำนาจควบคุมของบริษัทย่อย	6,591	7,954	-	-
	549,758	342,935		
กำไรต่อหุ้นขึ้นพื้นฐาน				
กำไรส่วนที่เป็นของผู้ถือหุ้นของบริษัทฯ (บาท)	0.36	0.22	0.30	0.16

หมายเหตุประกอบงบการเงินเป็นส่วนหนึ่งของงบการเงินระหว่างกาลนี้



(ยังไม่ได้ตรวจสอบ แต่สอบทานแล้ว)

บริษัท ซิโน-ไทย เอ็นจิเนียริ่ง แอนด์ คอนสตรัคชั่น จำกัด (มหาชน) และบริษัทย่อย
งบกำไรขาดทุนเบ็ดเสร็จ
สำหรับงวดเก้าเดือนสิ้นสุดวันที่ 30 กันยายน 2565

(หน่วย: ล้านบาท)

หมายเหตุ	งบการเงินรวม		งบการเงินเฉพาะกิจการ	
	2565	2564	2565	2564
กำไรสำหรับงวด	549,758	342,935	457,818	241,457
กำไรขาดทุนเบ็ดเสร็จอื่น				
รายการที่จะถูกบันทึกในส่วนของกำไรหรือขาดทุนในภายหลัง				
ส่วนแบ่งกำไรขาดทุนเบ็ดเสร็จอื่นในบริษัทร่วม	6	597,966	311,087	-
รายการที่จะถูกบันทึกในส่วนของกำไรหรือขาดทุน				
ในภายหลัง - สุทธิจากภาษีเงินได้		597,966	311,087	-
รายการที่จะไม่ถูกบันทึกในส่วนของกำไรหรือขาดทุนในภายหลัง				
กำไรจากการเปลี่ยนแปลงมูลค่าของเงินลงทุนในตราสารทุน				
ที่วัดมูลค่าด้วยมูลค่ายุติธรรมผ่านกำไรขาดทุนเบ็ดเสร็จอื่น	5	1,389,212	1,575,273	1,389,712
ผลกระทบของภาษีเงินได้	11	(277,842)	(315,055)	(277,942)
รายการที่จะไม่ถูกบันทึกในส่วนของกำไรหรือขาดทุน				
ในภายหลัง - สุทธิจากภาษีเงินได้		1,111,370	1,260,218	1,111,770
กำไรขาดทุนเบ็ดเสร็จอื่นสำหรับงวด		1,709,336	1,571,305	1,111,770
กำไรขาดทุนเบ็ดเสร็จรวมสำหรับงวด		2,259,094	1,914,240	1,569,588
การแบ่งปันกำไรขาดทุนเบ็ดเสร็จรวม				
ส่วนที่เป็นของผู้ถือหุ้นของบริษัทฯ		2,252,579	1,906,721	1,569,588
ส่วนที่เป็นของผู้มีส่วนได้เสียที่ไม่มีอำนาจควบคุมของบริษัทย่อย		6,515	7,519	-
		2,259,094	1,914,240	1,569,588

หมายเหตุประกอบงบการเงินเป็นส่วนหนึ่งของงบการเงินระหว่างกาลนี้




(ซึ่งไม่ได้ตรวจสอบ แต่ตอบทานแล้ว)

บริษัท ชีโนไทย เอ็นจิเนียริ่ง แอนด์ คอนสตรัคชั่น จำกัด (มหาชน) และบริษัทย่อย
 งบแสดงการเปลี่ยนแปลงส่วนของผู้ถือหุ้น
 สำหรับงวดเก้าเดือนสิ้นสุดวันที่ 30 กันยายน 2565

(หน่วย: พันบาท)

	งบการเงินรวม									
	ส่วนของผู้ถือหุ้นบริษัทฯ					องค์ประกอบอื่นของส่วนของผู้ถือหุ้น				
	ทุนเรือนหุ้นที่ออก และชำระแล้ว	ส่วนเกิน มูลค่าหุ้นสามัญ	กำไรสะสม จัดสรรแล้ว - สำรองตามกฎหมาย	กำไรสะสม ส่วนแบ่งกำไรขาดทุน จากการวัดมูลค่า เงินลงทุน	ส่วนเกินทุน ส่วนแบ่งกำไรขาดทุน เบ็ดเสร็จอื่น ในบริษัทรวม	รวม	รวม	ส่วนของผู้ถือหุ้น ของบริษัทฯ	ส่วนของผู้ถือหุ้น ของบริษัทย่อย	รวม
ยอดคงเหลือ ณ วันที่ 1 มกราคม 2564	1,525,106	2,097,056	152,511	3,137,713	(873,298)	2,264,415	14,432,862	279,204	14,712,066	
กำไรสำหรับงวด	-	-	-	-	-	-	334,981	7,954	342,935	
กำไรขาดทุนเบ็ดเสร็จอื่นสำหรับงวด	-	-	-	1,260,653	311,087	1,571,740	1,571,740	(435)	1,571,305	
กำไรขาดทุนเบ็ดเสร็จรวมสำหรับงวด	-	-	-	1,260,653	311,087	1,571,740	1,906,721	7,519	1,914,240	
เงินปันผลจ่าย (หมายเหตุ 13)	-	-	-	-	-	-	(457,485)	-	(457,485)	
ยอดคงเหลือ ณ วันที่ 30 กันยายน 2564	1,525,106	2,097,056	152,511	4,398,366	(562,211)	3,836,155	15,882,098	286,723	16,168,821	
ยอดคงเหลือ ณ วันที่ 1 มกราคม 2565	1,525,106	2,097,056	152,511	5,178,888	(521,979)	4,656,909	17,078,754	287,932	17,366,686	
กำไรสำหรับงวด	-	-	-	-	-	-	543,167	6,591	549,758	
กำไรขาดทุนเบ็ดเสร็จอื่นสำหรับงวด	-	-	-	1,111,446	597,966	1,709,412	1,709,412	(76)	1,709,336	
กำไรขาดทุนเบ็ดเสร็จรวมสำหรับงวด	-	-	-	1,111,446	597,966	1,709,412	2,252,579	6,515	2,259,094	
เงินปันผลจ่าย (หมายเหตุ 13)	-	-	-	-	-	-	(381,264)	-	(381,264)	
ยอดคงเหลือ ณ วันที่ 30 กันยายน 2565	1,525,106	2,097,056	152,511	6,290,334	75,987	6,366,321	18,950,069	294,447	19,244,516	

(Signature)



หมายเหตุประกอบงบการเงินเป็นส่วนหนึ่งของงบการเงินระหว่างกาลนี้

(ยังไม่ได้ตรวจสอบ แต่สอบทานแล้ว)

บริษัท ซีโคโน-ไทย เอ็นจิเนียริ่ง แอนด์ คอนสตรัคชั่น จำกัด (มหาชน) และบริษัทย่อย


งบแสดงการเปลี่ยนแปลงส่วนของผู้ถือหุ้น (ต่อ)

สำหรับงวดเก้าเดือนสิ้นสุดวันที่ 30 กันยายน 2565

(หน่วย: พันบาท)

งบการเงินเฉพาะกิจการ

	องค์ประกอบอื่นของส่วนของผู้ถือหุ้น					
	กำไรสะสม			รวม		
	ทุนเรือนหุ้นที่ออกและชำระแล้ว	ส่วนเกินมูลค่าหุ้นสามัญ	จัดสรรแล้ว - ดำรงตามกฎหมาย	ส่วนเกินทุน	จากการวัดมูลค่าของส่วนของผู้ถือหุ้น	รวม
ยอดคงเหลือ ณ วันที่ 1 มกราคม 2564	1,525,106	2,097,056	152,511	6,300,929	3,141,881	13,217,483
กำไรสำหรับงวด	-	-	-	241,457	-	241,457
กำไรขาดทุนเบ็ดเสร็จอื่นสำหรับงวด	-	-	-	-	1,262,492	1,262,492
กำไรขาดทุนเบ็ดเสร็จจรรวมสำหรับงวด	-	-	-	241,457	1,262,492	1,503,949
เงินปันผลจ่าย (หมายเหตุ 13)	-	-	-	(457,485)	-	(457,485)
ยอดคงเหลือ ณ วันที่ 30 กันยายน 2564	1,525,106	2,097,056	152,511	6,084,901	4,404,373	14,263,947
ยอดคงเหลือ ณ วันที่ 1 มกราคม 2565	1,525,106	2,097,056	152,511	6,393,506	5,187,225	15,355,404
กำไรสำหรับงวด	-	-	-	457,818	-	457,818
กำไรขาดทุนเบ็ดเสร็จอื่นสำหรับงวด	-	-	-	-	1,111,770	1,111,770
กำไรขาดทุนเบ็ดเสร็จจรรวมสำหรับงวด	-	-	-	457,818	1,111,770	1,569,588
เงินปันผลจ่าย (หมายเหตุ 13)	-	-	-	(381,264)	-	(381,264)
ยอดคงเหลือ ณ วันที่ 30 กันยายน 2565	1,525,106	2,097,056	152,511	6,470,060	6,298,995	15,543,728



หมายเหตุประกอบงบการเงินเป็นส่วนหนึ่งของงบการเงินระหว่างกาลนี้

(ยังไม่ได้ตรวจสอบ แต่สอบทานแล้ว)

บริษัท ชีโน-ไทย เอ็นจิเนียริง แอนด์ คอนสตรัคชั่น จำกัด (มหาชน) และบริษัทย่อย

งบกระแสเงินสด

สำหรับงวดเก้าเดือนสิ้นสุดวันที่ 30 กันยายน 2565

(หน่วย: พันบาท)

	งบการเงินรวม		งบการเงินเฉพาะกิจการ	
	2565	2564	2565	2564
กระแสเงินสดจากกิจกรรมดำเนินงาน				
กำไรก่อนภาษี	664,897	422,353	556,534	296,324
รายการปรับกระทบยอดกำไรก่อนภาษีเป็นเงินสดรับ (จ่าย)				
จากกิจกรรมดำเนินงาน				
ค่าเสื่อมราคา	810,554	839,327	704,052	697,559
กำไรจากการจำหน่ายอุปกรณ์	(11,352)	(21,525)	(11,426)	(21,525)
กลับรายการสำรองผลขาดทุนของโครงการ	(1,369)	(101,009)	(1,369)	(101,009)
สำรองผลประโยชน์ระยะยาวของพนักงาน	24,032	25,070	23,839	24,801
ส่วนแบ่งกำไรจากเงินลงทุนในบริษัทร่วม	(36,101)	(40,825)	-	-
เงินปันผลรับจากเงินลงทุนในบริษัทร่วม	-	-	(5,599)	(40,596)
เงินปันผลรับจากเงินลงทุนระยะยาวอื่น	(103,920)	(84,110)	(103,471)	(83,600)
(กำไร) ขาดทุนจากการเปลี่ยนแปลงในมูลค่ายุติธรรมของหน่วยลงทุน	2,424	(293)	2,850	15
กำไรจากอัตราแลกเปลี่ยนที่ยังไม่เกิดขึ้นจริง	-	(252)	-	(252)
รายได้ทางการเงิน	(23,900)	(35,363)	(19,372)	(25,907)
ต้นทุนทางการเงิน	16,320	26,632	10,996	14,468
กำไรจากการดำเนินงานก่อนการเปลี่ยนแปลง				
ในสินทรัพย์และหนี้สินดำเนินงาน	1,341,585	1,030,005	1,157,034	760,278
สินทรัพย์ดำเนินงาน (เพิ่มขึ้น) ลดลง				
ลูกหนี้การค้าและลูกหนี้อื่น	197,271	1,064,504	313,920	1,071,116
สินทรัพย์ที่เกิดจากสัญญา	(1,201,859)	1,165,330	(1,328,089)	1,143,953
ต้นทุนในการทำให้เสร็จสิ้นตามสัญญาที่ทำกับลูกค้า	(64,133)	96,765	(64,133)	96,765
เงินจ่ายล่วงหน้าผู้รับเหมา	(63,483)	351,669	(63,483)	351,669
สินทรัพย์หมุนเวียนอื่น	552,384	625,652	502,594	622,500
สินทรัพย์ไม่หมุนเวียนอื่น	(53,551)	48,718	(43,648)	24,080
หนี้สินดำเนินงานเพิ่มขึ้น (ลดลง)				
เจ้าหนี้การค้าและเจ้าหนี้อื่น	1,745,581	(867,361)	1,742,024	(882,552)
หนี้สินที่เกิดจากสัญญา	(98,816)	622,816	(98,816)	622,816
เจ้าหนี้เงินประกันผลงาน	11,768	56,331	11,768	56,331
หนี้สินหมุนเวียนอื่น	(274,635)	(168,616)	(238,156)	(152,627)
หนี้สินไม่หมุนเวียนอื่น	6,122	3,009	(3,042)	-
เงินสดจากกิจกรรมดำเนินงาน	2,098,234	4,028,822	1,437,973	3,714,329
จ่ายภาษีเงินได้	(481,631)	(596,223)	(462,827)	(565,144)
เงินสดสุทธิจากกิจกรรมดำเนินงาน	1,616,603	3,432,599	1,425,146	3,149,185

หมายเหตุประกอบงบการเงินเป็นส่วนหนึ่งของงบการเงินระหว่างกาลนี้



(ยังไม่ได้ตรวจสอบ แต่สอบทานแล้ว)

บริษัท ชีโน-ไทย เอ็นจิเนียริ่ง แอนด์ คอนสตรัคชั่น จำกัด (มหาชน) และบริษัทย่อย

งบกระแสเงินสด (ต่อ)

สำหรับงวดเก้าเดือนสิ้นสุดวันที่ 30 กันยายน 2565

(หน่วย: พันบาท)

	งบการเงินรวม		งบการเงินเฉพาะกิจการ	
	2565	2564	2565	2564
กระแสเงินสดจากกิจกรรมลงทุน				
สินทรัพย์ทางการเงินหมุนเวียนอื่นลดลง	3,179,538	159,998	2,998,125	120,007
เงินให้กู้ยืมระยะสั้นแก่บริษัทอื่น (เพิ่มขึ้น) ลดลง	(18,975)	359	-	-
เงินให้กู้ยืมแก่กิจการที่เกี่ยวข้องกันเพิ่มขึ้น	(34,320)	-	(34,320)	-
ชำระเงินค่าหุ้นในบริษัทร่วม	(2,000)	(750,000)	(2,000)	(750,000)
ซื้อและจ่ายชำระเจ้าหนี้ค่าซื้ออุปกรณ์	(285,745)	(341,885)	(285,712)	(342,434)
เงินสดรับจากการจำหน่ายอุปกรณ์	27,586	39,261	27,584	39,261
เงินปันผลรับจากเงินลงทุนในบริษัทร่วม	5,599	40,596	5,599	40,596
เงินปันผลรับจากเงินลงทุนระยะยาวอื่น	103,920	84,110	103,471	83,600
เงินสดรับจากดอกเบี้ย	20,080	42,476	16,862	34,296
เงินสดสุทธิจาก (ใช้ไปใน) กิจกรรมลงทุน	2,995,683	(725,085)	2,829,609	(774,674)
กระแสเงินสดจากกิจกรรมจัดหาเงิน				
เงินกู้ยืมระยะสั้นจากสถาบันการเงินลดลง	-	(1,000,000)	-	(1,000,000)
ชำระคืนเงินต้นของหนี้สินตามสัญญาเช่า	(542,847)	(565,139)	(314,953)	(311,070)
เงินปันผลจ่าย	(381,264)	(457,485)	(381,264)	(457,485)
จ่ายดอกเบี้ย	(16,320)	(33,213)	(10,996)	(21,050)
เงินสดสุทธิที่ใช้ไปในกิจกรรมจัดหาเงิน	(940,431)	(2,055,837)	(707,213)	(1,789,605)
เงินสดและรายการเทียบเท่าเงินสดเพิ่มขึ้นสุทธิ	3,671,855	651,677	3,547,542	584,906
เงินสดและรายการเทียบเท่าเงินสดต้นงวด	4,057,361	3,516,314	3,850,381	3,327,220
เงินสดและรายการเทียบเท่าเงินสดปลายงวด	7,729,216	4,167,991	7,397,923	3,912,126
ข้อมูลกระแสเงินสดเปิดเผยเพิ่มเติม				
รายการที่ไม่ใช่เงินสด				
ซื้ออุปกรณ์ โดยยังไม่ได้จ่ายชำระ	29,723	134,288	29,723	134,288
อุปกรณ์เพิ่มขึ้นจากการทำสัญญาเช่า	226,063	208,183	181,003	208,183

หมายเหตุประกอบงบการเงินเป็นส่วนหนึ่งของงบการเงินระหว่างกาลนี้



บริษัท ซิโน-ไทย เอ็นจีเนียริ่ง แอนด์ คอนสตรัคชั่น จำกัด (มหาชน) และบริษัทย่อย

หมายเหตุประกอบงบการเงินรวมระหว่างกาล

สำหรับงวดสามเดือนและเก้าเดือนสิ้นสุดวันที่ 30 กันยายน 2565

1. ข้อมูลทั่วไป

1.1 เกณฑ์ในการจัดทำงบการเงินระหว่างกาล

งบการเงินระหว่างกาลนี้จัดทำขึ้นตามมาตรฐานการบัญชี ฉบับที่ 34 เรื่อง การรายงานทางการเงินระหว่างกาล โดยบริษัทฯ เลื่อนนำเสนองบการเงินระหว่างกาลแบบย่อ อย่างไรก็ตามบริษัทฯ ได้แสดงรายการในงบแสดงฐานะการเงิน งบกำไรขาดทุน งบกำไรขาดทุนเบ็ดเสร็จ งบแสดงการเปลี่ยนแปลงส่วนของผู้ถือหุ้น และงบกระแสเงินสดในรูปแบบเช่นเดียวกับงบการเงินประจำปี

งบการเงินระหว่างกาลนี้จัดทำขึ้นเพื่อให้ข้อมูลเพิ่มเติมจากงบการเงินประจำปีที่น่าเสนอครั้งล่าสุด ดังนั้น งบการเงินระหว่างกาลจึงเน้นการให้ข้อมูลเกี่ยวกับกิจกรรม เหตุการณ์และสถานการณ์ใหม่ๆ เพื่อไม่ให้ข้อมูลที่นำเสนอซ้ำซ้อนกับข้อมูลที่ได้รายงานไปแล้ว ผู้ใช้งบการเงินควรใช้งบการเงินระหว่างกาลนี้ควบคู่ไปกับงบการเงินประจำปีล่าสุด

งบการเงินระหว่างกาลฉบับภาษาไทยเป็นงบการเงินฉบับที่บริษัทฯ ใช้เป็นทางการตามกฎหมาย งบการเงินระหว่างกาลฉบับภาษาอังกฤษแปลมาจากงบการเงินระหว่างกาลฉบับภาษาไทยนี้

1.2 เกณฑ์ในการจัดทำงบการเงินรวม

งบการเงินรวมระหว่างกาลนี้จัดทำขึ้น โดยรวมงบการเงินของบริษัท ซิโน-ไทย เอ็นจีเนียริ่ง แอนด์ คอนสตรัคชั่น จำกัด (มหาชน) (ซึ่งต่อไปนี้จะเรียกว่า “บริษัทฯ”) และบริษัทย่อย (ซึ่งต่อไปนี้จะเรียกว่า “บริษัทย่อย”) (รวมเรียกว่า “กลุ่มบริษัท”) โดยใช้หลักเกณฑ์เดียวกับงบการเงินรวมสำหรับปีสิ้นสุดวันที่ 31 ธันวาคม 2564 โดยไม่มีการเปลี่ยนแปลงโครงสร้างของกลุ่มบริษัทในระหว่างงวด

1.3 นโยบายการบัญชีที่สำคัญ

งบการเงินระหว่างกาลนี้จัดทำขึ้น โดยใช้นโยบายการบัญชีและวิธีการคำนวณเช่นเดียวกับที่ใช้ในงบการเงินสำหรับปีสิ้นสุดวันที่ 31 ธันวาคม 2564

มาตรฐานการรายงานทางการเงินที่มีการปรับปรุงซึ่งมีผลบังคับใช้สำหรับงบการเงินที่มีรอบระยะเวลาบัญชีที่เริ่มในหรือหลังวันที่ 1 มกราคม 2565 ไม่มีผลกระทบต่ออย่างเป็นสาระสำคัญต่องบการเงินของกลุ่มบริษัท



2. รายการธุรกิจกับกิจการที่เกี่ยวข้องกัน

กลุ่มบริษัทมีรายการธุรกิจที่สำคัญกับบุคคลหรือกิจการที่เกี่ยวข้องกัน รายการธุรกิจดังกล่าวเป็นไปตามเงื่อนไขทางการค้าและเกณฑ์ตามที่ตกลงกันระหว่างกลุ่มบริษัทและบุคคลหรือกิจการที่เกี่ยวข้องกันเหล่านั้น ซึ่งเป็นไปตามปกติธุรกิจ ทั้งนี้ในระหว่างงวดปัจจุบันไม่มีการเปลี่ยนแปลงที่สำคัญในนโยบายการกำหนดราคาของรายการธุรกิจกับกิจการที่เกี่ยวข้องกัน

รายการธุรกิจกับกิจการที่เกี่ยวข้องกันสามารถสรุปได้ดังนี้

(หน่วย: ล้านบาท)

สำหรับงวดสามเดือนสิ้นสุดวันที่ 30 กันยายน

	งบการเงินรวม		งบการเงินเฉพาะกิจการ	
	2565	2564	2565	2564
รายการธุรกิจกับบริษัทย่อย				
(ตัดออกจากงบการเงินรวมแล้ว)				
รายได้จากสัญญาก่อสร้าง	-	-	79	173
ค่าเช่าเครื่องจักรและอุปกรณ์ก่อสร้าง	-	-	46	53
ค่าเช่าสำนักงานและค่าบริการจ่าย	-	-	4	4
ค่าฝึกรอบรม	-	-	7	-
ซื้อเครื่องจักรและอุปกรณ์ก่อสร้าง	-	-	-	1
รายการธุรกิจกับบริษัทร่วม				
รายได้จากสัญญาก่อสร้าง	1,796	1,957	1,796	1,957
รายการธุรกิจกับกิจการที่เกี่ยวข้องกัน				
รายได้จากสัญญาก่อสร้าง	122	116	122	116
ต้นทุนงานก่อสร้าง	125	109	125	109
ค่าบริหารโครงการ	11	12	11	12
ค่าเช่าเครื่องจักรและอุปกรณ์ก่อสร้าง	1	3	1	3
ขายเครื่องจักรและอุปกรณ์ก่อสร้าง	1	1	1	1
ซื้อเครื่องจักรและอุปกรณ์ก่อสร้าง	-	34	-	34



(ยังไม่ได้ตรวจสอบ แต่สอบทานแล้ว)

(หน่วย: ล้านบาท)

สำหรับงวดเก้าเดือนสิ้นสุดวันที่ 30 กันยายน

	งบการเงินรวม		งบการเงินเฉพาะกิจการ	
	2565	2564	2565	2564
รายการธุรกิจกับบริษัทย่อย				
(ตัดออกจากงบการเงินรวมแล้ว)				
รายได้จากสัญญาก่อสร้าง	-	-	348	580
รายได้ค่าเช่าที่ดิน	-	-	2	2
ค่าเช่าเครื่องจักรและอุปกรณ์ก่อสร้าง	-	-	154	238
ค่าเช่าสำนักงานและค่าบริการจ่าย	-	-	12	12
ค่าฝึกอบรม	-	-	8	-
ซื้อเครื่องจักรและอุปกรณ์ก่อสร้าง	-	-	-	1
รายการธุรกิจกับบริษัทร่วม				
รายได้จากสัญญาก่อสร้าง	5,537	7,417	5,537	7,417
รายการธุรกิจกับกิจการที่เกี่ยวข้องกัน				
รายได้จากสัญญาก่อสร้าง	244	177	244	177
ต้นทุนงานก่อสร้าง	469	180	469	180
ค่าบริการโครงการ	35	51	35	51
ค่าเช่าเครื่องจักรและอุปกรณ์ก่อสร้าง	4	7	4	7
ขายเครื่องจักรและอุปกรณ์ก่อสร้าง	1	1	1	1
ซื้อเครื่องจักรและอุปกรณ์ก่อสร้าง	-	70	-	70

ยอดคงค้างระหว่างกลุ่มบริษัทและกิจการที่เกี่ยวข้องกัน มีรายละเอียดดังนี้

(หน่วย: พันบาท)


	งบการเงินรวม		งบการเงินเฉพาะกิจการ	
	30 กันยายน	31 ธันวาคม	30 กันยายน	31 ธันวาคม
	2565	2564	2565	2564
		(ตรวจสอบแล้ว)		(ตรวจสอบแล้ว)
สินทรัพย์				
ลูกหนี้การค้า - กิจการที่เกี่ยวข้องกัน (หมายเหตุ 3)				
บริษัทย่อย	-	-	116,780	557,682
การร่วมการงาน	29,299	85,257	29,299	85,257
การร่วมค้า	13,756	13,756	13,756	13,756
บริษัทที่เกี่ยวข้องกัน (มีกรรมกร่วมกัน)	18,982	18,981	18,978	18,978
รวม	62,037	117,994	178,813	675,673
หัก: ค่าเผื่อผลขาดทุนด้านเครดิตที่คาดว่าจะเกิดขึ้น	(32,734)	(32,734)	(38,774)	(38,774)
สุทธิ	29,303	85,260	140,039	636,899



(ยังไม่ได้ตรวจสอบ แต่สอบทานแล้ว)

(หน่วย: พันบาท)

	งบการเงินรวม		งบการเงินเฉพาะกิจการ	
	30 กันยายน	31 ธันวาคม	30 กันยายน	31 ธันวาคม
	2565	2564	2565	2564
		(ตรวจสอบแล้ว)		(ตรวจสอบแล้ว)
เงินทรงรอแก่กิจการที่เกี่ยวข้องกัน (หมายเหตุ 3)				
บริษัทย่อย	-	-	551	-
การร่วมค้า	130	130	130	130
ผู้ร่วมดำเนินงานอื่น	3,911	542	3,911	542
รวม	4,041	672	4,592	672
รายได้ที่ยังไม่ได้เรียกชำระ				
บริษัทย่อย	-	-	494,646	208,699
บริษัทร่วม	135,029	-	135,029	-
รวม	135,029	-	629,675	208,699
เงินประกันผลงานค้างรับ				
บริษัทร่วม	4,906	-	4,906	-
เงินจ่ายล่วงหน้าผู้รับเหมา				
ผู้ร่วมดำเนินงานอื่น	17,255	20,902	17,255	20,902
หนี้สิน				
เจ้าหนี้การค้า - กิจการที่เกี่ยวข้องกัน (หมายเหตุ 9)				
บริษัทย่อย	-	-	18,098	25,269
การร่วมการงาน	1,269	-	1,269	-
ผู้ร่วมดำเนินงานอื่น	18,601	40,951	18,601	40,951
บริษัทที่เกี่ยวข้องกัน (มีกรรมกร่วมกัน)	6,004	4,625	6,004	4,625
รวม	25,874	45,576	43,972	70,845
รายได้ค่าก่อสร้างรับล่วงหน้า				
บริษัทร่วม	4,230,486	5,498,725	4,230,486	5,498,725
การร่วมการงาน	84,148	-	84,148	-
รวม	4,314,634	5,498,725	4,314,634	5,498,725
เงินรับล่วงหน้าตามสัญญาก่อสร้าง				
บริษัทร่วม	158,531	392,794	158,531	392,794
การร่วมการงาน	20,724	72,449	20,724	72,449
รวม	179,255	465,243	179,255	465,243
เจ้าหนี้เงินประกันผลงาน				
ผู้ร่วมดำเนินงานอื่น	3,262	11,810	3,262	11,810
หนี้สินตามสัญญาเช่า				
บริษัทย่อย	-	-	-	-



(ยังไม่ได้ตรวจสอบ แต่สอบทานแล้ว)

เงินให้กู้ยืมแก่กิจการที่เกี่ยวข้องกัน

ยอดคงค้างของเงินให้กู้ยืมแก่กิจการที่เกี่ยวข้องกัน ณ วันที่ 30 กันยายน 2565 และ 31 ธันวาคม 2564 และการเคลื่อนไหวของเงินให้กู้ยืมดังกล่าวมีรายละเอียดดังนี้

(หน่วย: พันบาท)

เงินให้กู้ยืมระยะสั้น	ลักษณะ ความสัมพันธ์	งบการเงินรวม/งบการเงินเฉพาะกิจการ			
		31 ธันวาคม 2564		30 กันยายน 2565	
		ยอดคงเหลือ ณ วันที่	เพิ่มขึ้น ในระหว่างงวด	ลดลง ในระหว่างงวด	ยอดคงเหลือ ณ วันที่
		(ตรวจสอบแล้ว)			
กิจการร่วมค้า ซีเคเอสที-ดีซี2	การร่วมการงาน	-	29,028	(29,028)	-
กิจการร่วมค้า ซีเคเอสที-ดีซี3	การร่วมการงาน	-	19,032	(19,032)	-
รวม		-	48,060	(48,060)	-

(หน่วย: พันบาท)

เงินให้กู้ยืมระยะยาว	ลักษณะ ความสัมพันธ์	งบการเงินรวม			
		31 ธันวาคม 2564		30 กันยายน 2565	
		ยอดคงเหลือ ณ วันที่	เพิ่มขึ้น ในระหว่างงวด	ลดลง ในระหว่างงวด	ยอดคงเหลือ ณ วันที่
		(ตรวจสอบแล้ว)			
บริษัท นอร์ทเทิร์น บางกอก โมโนเรล จำกัด	บริษัทร่วม	48,380	34,320	-	82,700

(หน่วย: พันบาท)

เงินให้กู้ยืมระยะยาว	ลักษณะ ความสัมพันธ์	งบการเงินเฉพาะกิจการ			
		31 ธันวาคม 2564		30 กันยายน 2565	
		ยอดคงเหลือ ณ วันที่	เพิ่มขึ้น ในระหว่างงวด	ลดลง ในระหว่างงวด	ยอดคงเหลือ ณ วันที่
		(ตรวจสอบแล้ว)			
บริษัท นูเวล พร็อพเพอร์ตี้ จำกัด	บริษัทย่อย	1,462	-	-	1,462
บริษัท นอร์ทเทิร์น บางกอก โมโนเรล จำกัด	บริษัทร่วม	48,380	34,320	-	82,700
รวม		49,842	34,320	-	84,162



(ยังไม่ได้ตรวจสอบ แต่สอบทานแล้ว)

เงินกู้ยืมระยะสั้นจากกิจการที่เกี่ยวข้องกัน

ยอดคงค้างของเงินกู้ยืมระยะสั้นจากกิจการที่เกี่ยวข้องกัน ณ วันที่ 30 กันยายน 2565 และ 31 ธันวาคม 2564 และการเคลื่อนไหวของเงินกู้ยืมระยะสั้นดังกล่าวมีรายละเอียดดังนี้

(หน่วย: พันบาท)

เงินกู้ยืมระยะสั้นจาก	ลักษณะ	งบการเงินรวม/งบการเงินเฉพาะกิจการ			
		ยอดคงเหลือ ณ วันที่		ยอดคงเหลือ ณ วันที่	
		31 ธันวาคม	เพิ่มขึ้น	ลดลง	30 กันยายน
ความสัมพันธ์	2564	ในระหว่างงวด	ในระหว่างงวด	2565	
		(ตรวจสอบแล้ว)			
บริษัท ช.การช่าง จำกัด (มหาชน)	ผู้ร่วมดำเนินงานอื่น	-	42,480	(42,480)	-

3. ลูกหนี้การค้าและลูกหนี้อื่น

(หน่วย: พันบาท)

	งบการเงินรวม		งบการเงินเฉพาะกิจการ	
	30 กันยายน	31 ธันวาคม	30 กันยายน	31 ธันวาคม
	2565	2564	2565	2564
	(ตรวจสอบแล้ว)		(ตรวจสอบแล้ว)	
<u>ลูกหนี้การค้า - กิจการที่ไม่เกี่ยวข้องกัน</u>				
อายุหนี้คงค้างนับจากวันที่ถึงกำหนดชำระ				
ยังไม่ถึงกำหนดชำระ	1,503,079	1,274,130	1,502,153	1,109,473
ค้างชำระ				
ไม่เกิน 4 เดือน	327,019	688,279	270,205	471,493
4 - 12 เดือน	51,024	19,106	51,024	19,106
มากกว่า 12 เดือน	165,565	165,935	130,411	130,781
รวม	2,046,687	2,147,450	1,953,793	1,730,853
หัก: ค่าเพื่อผลขาดทุนด้านเครดิตที่คาดว่าจะเกิดขึ้น	(63,767)	(62,594)	(63,767)	(62,594)
รวมลูกหนี้การค้า - กิจการที่ไม่เกี่ยวข้องกัน, สุทธิ	1,982,920	2,084,856	1,890,026	1,668,259



(ยังไม่ได้ตรวจสอบ แต่สอบทานแล้ว)


(หน่วย: พันบาท)

	งบการเงินรวม		งบการเงินเฉพาะกิจการ	
	30 กันยายน	31 ธันวาคม	30 กันยายน	31 ธันวาคม
	2565	2564	2565	2564
		(ตรวจสอบแล้ว)		(ตรวจสอบแล้ว)
ลูกหนี้การค้า - กิจการที่เกี่ยวข้องกัน (หมายเหตุ 2)				
อายุหนี้คงค้างนับจากวันที่ถึงกำหนดชำระ				
ยังไม่ถึงกำหนดชำระ	29,303	85,260	29,543	168,470
ค้างชำระ				
ไม่เกิน 4 เดือน	-	-	31,748	327,149
4 - 12 เดือน	-	-	61,171	123,703
มากกว่า 12 เดือน	32,734	32,734	56,351	56,351
รวม	62,037	117,994	178,813	675,673
หัก: ค่าเผื่อผลขาดทุนด้านเครดิตที่คาดว่าจะเกิดขึ้น	(32,734)	(32,734)	(38,774)	(38,774)
รวมลูกหนี้การค้า - กิจการที่เกี่ยวข้องกัน, สุทธิ	29,303	85,260	140,039	636,899
รวมลูกหนี้การค้า - สุทธิ	2,012,223	2,170,116	2,030,065	2,305,158
ลูกหนี้อื่น				
เงินอุดหนุนแก่กิจการที่เกี่ยวข้องกัน (หมายเหตุ 2)	4,041	672	4,592	672
รวมลูกหนี้อื่น	4,041	672	4,592	672
รวมลูกหนี้การค้าและลูกหนี้อื่น - สุทธิ	2,016,264	2,170,788	2,034,657	2,305,830

4. สินทรัพย์ที่เกิดจากสัญญา/หนี้สินที่เกิดจากสัญญา

(หน่วย: พันบาท)

	งบการเงินรวม		งบการเงินเฉพาะกิจการ	
	30 กันยายน	31 ธันวาคม	30 กันยายน	31 ธันวาคม
	2565	2564	2565	2564
		(ตรวจสอบแล้ว)		(ตรวจสอบแล้ว)
สินทรัพย์ที่เกิดจากสัญญา				
รายได้ที่ยังไม่ได้เรียกชำระ	6,679,080	5,389,569	6,731,350	5,441,173
เงินประกันผลงานค้างรับ	532,343	619,995	489,971	452,059
รวมสินทรัพย์ที่เกิดจากสัญญา	7,211,423	6,009,564	7,221,321	5,893,232
หนี้สินที่เกิดจากสัญญา				
รายได้ค่าก่อสร้างรับล่วงหน้า	(8,974,102)	(10,533,702)	(8,974,102)	(10,533,702)
เงินรับล่วงหน้าจากผู้ว่าจ้าง	(8,137,464)	(6,676,680)	(8,137,464)	(6,676,680)
รวมหนี้สินที่เกิดจากสัญญา	(17,111,566)	(17,210,382)	(17,111,566)	(17,210,382)



5. เงินลงทุนในตราสารทุน

รายการเปลี่ยนแปลงของเงินลงทุนในตราสารทุนซึ่งวัดมูลค่าด้วยวิธีธรรมผ่านกำไรขาดทุนเบ็ดเสร็จอื่นสำหรับงวดเก้าเดือนสิ้นสุดวันที่ 30 กันยายน 2565 สรุปได้ดังนี้

	(หน่วย: พันบาท)	
	งบการเงินรวม	งบการเงินเฉพาะกิจการ
ยอดคงเหลือ ณ วันที่ 1 มกราคม 2565	10,576,007	10,564,307
กำไรจากการวัดมูลค่าด้วยวิธีธรรมของเงินลงทุน ผ่านกำไรขาดทุนเบ็ดเสร็จอื่น	1,389,212	1,389,712
ยอดคงเหลือ ณ วันที่ 30 กันยายน 2565	11,965,219	11,954,019

เงินลงทุนในตราสารทุนของบริษัทจดทะเบียนและหน่วยลงทุนกองทุนรวมอสังหาริมทรัพย์ของกลุ่มบริษัทจำนวน 11,964 ล้านบาท (งบการเงินเฉพาะกิจการ: 11,954 ล้านบาท) วัดมูลค่าด้วยมูลค่าด้วยวิธีธรรมในระดับชั้นที่ 1 ซึ่งเป็นการใช้ข้อมูลราคาเสนอซื้อขายของสินทรัพย์หรือหนี้สินอย่างเดียวกันในตลาดที่มีสภาพคล่อง

เงินลงทุนในตราสารทุนของบริษัทที่ไม่ใช่บริษัทจดทะเบียนของบริษัทย่อยจำนวน 1 ล้านบาท วัดมูลค่าด้วยมูลค่าด้วยวิธีธรรมในระดับชั้นที่ 3 ซึ่งเป็นการใช้ข้อมูลที่ไม่สามารถสังเกตได้ เช่น ข้อมูลเกี่ยวกับกระแสเงินสดในอนาคตที่กิจการประมาณขึ้น

6. เงินลงทุนในบริษัทร่วม

	(หน่วย: พันบาท)	
	งบการเงินรวม	งบการเงินเฉพาะกิจการ
	มูลค่าตามบัญชี	ราคาทุน
	ตามวิธีส่วนได้เสีย	
ยอดคงเหลือ ณ วันที่ 1 มกราคม 2565	5,391,043	5,407,800
ลงทุนเพิ่มในระหว่างงวด	2,000	2,000
ส่วนแบ่งกำไร	36,101	-
ส่วนแบ่งกำไรขาดทุนเบ็ดเสร็จอื่น	597,966	-
เงินปันผลรับ	(5,599)	-
ยอดคงเหลือ ณ วันที่ 30 กันยายน 2565	6,021,511	5,409,800

เมื่อวันที่ 15 กันยายน 2565 บริษัทฯ และบริษัทผู้ร่วมทุนอีกสองแห่ง ได้ร่วมกันจัดตั้งบริษัท ยูทีบี จำกัด เพื่อประกอบธุรกิจบริหารเมืองการบินในโครงการสนามบินนานาชาติอู่ตะเภาและเมืองการบินภาคตะวันออก โดยบริษัท ยูทีบี จำกัด มีทุนจดทะเบียนจำนวน 10 ล้านบาท และบริษัทฯ ได้ชำระเงินค่าหุ้นดังกล่าวเต็มจำนวนแล้วตามสัดส่วนการถือหุ้นคือร้อยละ 20 เป็นจำนวนเงินรวม 2 ล้านบาท



(ยังไม่ได้ตรวจสอบ แต่สอบทานแล้ว)

บริษัท อีสเทิร์น บางกอกโมโนเรล จำกัด (“อีสเทิร์น”) และบริษัท นอร์ทเทิร์น บางกอกโมโนเรล จำกัด (“นอร์ทเทิร์น”)

บริษัทฯ ได้นำใบหุ้นทั้งหมดของอีสเทิร์นและนอร์ทเทิร์น ไปจำหน่ายเพื่อเป็นหลักทรัพย์ค้ำประกันการกู้ยืมเงินจากธนาคารของทั้งสองบริษัทดังกล่าว

นอกจากนั้น บริษัทฯทำสัญญาสนับสนุนทางการเงินในรูปแบบของเงินให้กู้ยืมหรือการค้าประกันใดๆ ตามสัดส่วนการลงทุนแก่อีสเทิร์นและนอร์ทเทิร์น ณ วันที่ 30 กันยายน 2565 บริษัทฯมีเงินให้กู้ยืมแก่นอร์ทเทิร์นตามที่กล่าวไว้ในหมายเหตุประกอบงบการเงินข้อ 2

บริษัท อุตะภา อินเตอร์เนชั่นแนล เอวิเอชัน จำกัด

บริษัทฯ ได้นำวงเงินสินเชื่อประเภทหนังสือค้ำประกันที่ได้รับจากธนาคารพาณิชย์แห่งหนึ่งจำนวน 900 ล้านบาท ไปขอยกหนังสือค้ำประกันให้กับบริษัท อุตะภา อินเตอร์เนชั่นแนล เอวิเอชัน จำกัด เพื่อใช้ค้ำประกันการปฏิบัติงานตามสัญญาร่วมทุน โครงการพัฒนาสนามบินอุตะภาและเมืองการบินภาคตะวันออก นอกจากนี้ บริษัทฯยังให้การค้ำประกันต่อสำนักงานคณะกรรมการนโยบายการพัฒนาเขตพัฒนาพิเศษภาคตะวันออก เป็นจำนวนเงินไม่เกิน 5,889 ล้านบาท สำหรับความเสียหายส่วนที่เกินกว่ามูลค่าหนังสือค้ำประกันข้างต้น

บริษัท บีจีเอสอาร์ 6 จำกัด (“บีจีเอสอาร์ 6”) และ บริษัท บีจีเอสอาร์ 81 จำกัด (“บีจีเอสอาร์ 81”)

บริษัทฯ ได้นำใบหุ้นทั้งหมดของบีจีเอสอาร์ 6 และบีจีเอสอาร์ 81 ไปจำหน่ายเพื่อเป็นหลักทรัพย์ค้ำประกันการกู้ยืมเงินจากธนาคารของทั้งสองบริษัทดังกล่าว

นอกจากนั้น บริษัทฯทำสัญญาสนับสนุนทางการเงินในรูปแบบของเงินให้กู้ยืมหรือการค้าประกันใดๆ ตามสัดส่วนการลงทุนแก่บีจีเอสอาร์ 6 และบีจีเอสอาร์ 81 ณ วันที่ 30 กันยายน 2565 บริษัทฯไม่มีการให้เงินกู้ยืมแก่บริษัททั้งสองแห่ง

ณ วันที่ 30 กันยายน 2565 บริษัทฯ มีภาระการค้าประกันตามสัดส่วนการลงทุนให้กับบีจีเอสอาร์ 6 และบีจีเอสอาร์ 81 จำนวน 170 ล้านบาท และ 140 ล้านบาท ตามลำดับ

การค้าประกันดังกล่าวบริษัทฯได้ทำสัญญากับธนาคารผู้ออกหนังสือค้ำประกันการปฏิบัติงานตามสัญญาร่วมทุนโครงการทางหลวงพิเศษระหว่างเมืองสายบางปะอิน - นครราชสีมา (M6) และสายบางใหญ่ - กาญจนบุรี (M81) ของบีจีเอสอาร์ 6 และ บีจีเอสอาร์ 81 ตามลำดับ



7. การร่วมการทำงานประเภทการดำเนินงานร่วมกัน

บริษัทฯ และบริษัทแห่งหนึ่งในประเทศไทยได้ร่วมกันจัดตั้งกิจการร่วมค้า ซีเคเอสที-พีแอล โดยภายใต้สัญญากิจการร่วมค้า บริษัทฯมีส่วนได้เสียในการดำเนินงานร่วมกันเป็นจำนวนร้อยละ 45 ในเดือนมีนาคม 2565 กิจการร่วมค้าซีเคเอสที-พีแอล มีการลงนามในสัญญางานก่อสร้างรถไฟฟ้าสายสีม่วง ช่วงเตาปูน-ราษฎร์บูรณะ (วงแหวนกาญจนาภิเษก) สัญญาที่ 1 ช่วงเตาปูน-หอดสมุดแห่งชาติ และสัญญาที่ 2 ช่วงหอดสมุดแห่งชาติ-ผ่านฟ้า

8. ที่ดิน อาคาร และอุปกรณ์

รายการเปลี่ยนแปลงของบัญชีที่ดิน อาคาร และอุปกรณ์สำหรับงวดเก้าเดือนสิ้นสุดวันที่ 30 กันยายน 2565 สรุปได้ดังนี้

	(หน่วย: พันบาท)	
	งบการเงินรวม	งบการเงินเฉพาะกิจการ
มูลค่าสุทธิตามบัญชี ณ วันที่ 1 มกราคม 2565	5,431,087	4,188,298
ซื้อเพิ่มระหว่างงวด	460,166	415,073
ค่าเสื่อมราคาสำหรับงวด	(810,554)	(704,052)
มูลค่าสุทธิของส่วนที่จำหน่ายระหว่างงวด	(16,234)	(16,158)
ยอดคงเหลือ ณ วันที่ 30 กันยายน 2565	5,064,465	3,883,161

9. เจ้าหนี้การค้าและเจ้าหนี้อื่น

	(หน่วย: พันบาท)			
	งบการเงินรวม		งบการเงินเฉพาะกิจการ	
	30 กันยายน 2565	31 ธันวาคม 2564	30 กันยายน 2565	31 ธันวาคม 2564
		(ตรวจสอบแล้ว)		(ตรวจสอบแล้ว)
เจ้าหนี้การค้า - กิจการที่เกี่ยวข้องกัน (หมายเหตุ 2)	25,874	45,576	43,972	70,845
เจ้าหนี้การค้า - กิจการที่ไม่เกี่ยวข้องกัน	5,299,342	4,380,401	5,281,638	4,362,784
ต้นทุนที่ยังไม่เรียกชำระ	1,509,534	814,937	1,509,534	814,937
เจ้าหนี้อื่น	63,617	110,391	63,617	110,391
ค่าใช้จ่ายค้างจ่าย	227,133	80,256	213,605	63,027
รวมเจ้าหนี้การค้าและเจ้าหนี้อื่น	7,125,500	5,431,561	7,112,366	5,421,984



(ยังไม่ได้ตรวจสอบ แต่สอบทานแล้ว)

10. หนี้สินตามสัญญาเช่า

(หน่วย: พันบาท)

	งบการเงินรวม		งบการเงินเฉพาะกิจการ	
	30 กันยายน 2565	31 ธันวาคม 2564	30 กันยายน 2565	31 ธันวาคม 2564
	2565	2564	2565	2564
		(ตรวจสอบแล้ว)		(ตรวจสอบแล้ว)
จำนวนเงินที่ต้องจ่ายตามสัญญาเช่า	851,087	1,170,292	721,750	854,900
หัก: ดอกเบี้ยรอการตัดจำหน่าย	(37,569)	(39,990)	(34,802)	(34,002)
รวม	813,518	1,130,302	686,948	820,898
หัก: ส่วนที่ถึงกำหนดชำระภายในหนึ่งปี	(405,745)	(650,056)	(303,617)	(375,742)
หนี้สินตามสัญญาเช่า - สุทธิจากส่วนที่ถึงกำหนดชำระภายในหนึ่งปี	407,773	480,246	383,331	445,156

การเปลี่ยนแปลงของบัญชีหนี้สินตามสัญญาเช่าสำหรับงวดเก้าเดือนสิ้นสุดวันที่ 30 กันยายน 2565 มีรายละเอียดดังนี้

(หน่วย: พันบาท)

	งบการเงินรวม	งบการเงินเฉพาะกิจการ
ยอดคงเหลือ ณ วันที่ 1 มกราคม 2565	1,130,302	820,898
บวก: ทำสัญญาเช่าเพิ่มขึ้น	226,063	181,003
หัก: จ่ายชำระหนี้สินตามสัญญาเช่า	(542,847)	(314,953)
ยอดคงเหลือ ณ วันที่ 30 กันยายน 2565	813,518	686,948



11. ภาษีเงินได้

ภาษีเงินได้นิติบุคคลระหว่างกาลคำนวณขึ้นจากกำไรก่อนภาษีเงินได้สำหรับงวดคูณด้วยอัตราภาษีเฉลี่ยทั้งปีที่ประมาณไว้

ค่าใช้จ่ายภาษีเงินได้สำหรับงวดสามเดือนและเก้าเดือนสิ้นสุดวันที่ 30 กันยายน 2565 และ 2564 สรุปได้ดังนี้

(หน่วย: พันบาท)

		สำหรับงวดสามเดือนสิ้นสุดวันที่ 30 กันยายน	
		งบการเงินรวม	งบการเงินเฉพาะกิจการ
		2565	2564
ภาษีเงินได้ปัจจุบัน:			
ภาษีเงินได้นิติบุคคลระหว่างกาล		29,938	7,514
ภาษีเงินได้รอการตัดบัญชี:			
ภาษีเงินได้รอการตัดบัญชีจากการเกิดผลแตกต่างชั่วคราวและการกลับรายการผลแตกต่างชั่วคราว		6,970	4,390
ค่าใช้จ่ายภาษีเงินได้ที่แสดงอยู่ในงบกำไรขาดทุน		36,908	11,904
ภาษีเงินได้ที่แสดงอยู่ในกำไรขาดทุนเบ็ดเสร็จอื่น		263,197	292,734

(หน่วย: พันบาท)

		สำหรับงวดเก้าเดือนสิ้นสุดวันที่ 30 กันยายน	
		งบการเงินรวม	งบการเงินเฉพาะกิจการ
		2565	2564
ภาษีเงินได้ปัจจุบัน:			
ภาษีเงินได้นิติบุคคลระหว่างกาล		90,798	29,282
ภาษีเงินได้รอการตัดบัญชี:			
ภาษีเงินได้รอการตัดบัญชีจากการเกิดผลแตกต่างชั่วคราวและการกลับรายการผลแตกต่างชั่วคราว		24,341	50,136
ค่าใช้จ่ายภาษีเงินได้ที่แสดงอยู่ในงบกำไรขาดทุน		115,139	79,418
ภาษีเงินได้ที่แสดงอยู่ในกำไรขาดทุนเบ็ดเสร็จอื่น		277,842	315,055



12. ข้อมูลทางการเงินจำแนกตามส่วนงาน

กลุ่มบริษัทดำเนินกิจการในส่วนงานหลัก คือ การรับเหมาก่อสร้าง การให้เช่าอาคารสำนักงาน การให้เช่าเครื่องจักรและอุปกรณ์ก่อสร้าง และการพัฒนาอสังหาริมทรัพย์ และดำเนินธุรกิจส่วนใหญ่ในส่วนงานทางภูมิศาสตร์ภายในประเทศ เนื่องจากในระหว่างงวดเก้าเดือนสิ้นสุดวันที่ 30 กันยายน 2565 และ 2564 กลุ่มบริษัทไม่มีกิจกรรมที่เป็นสาระสำคัญในส่วนงานการให้เช่าอาคารสำนักงาน การให้เช่าเครื่องจักรและอุปกรณ์ก่อสร้าง และการพัฒนาอสังหาริมทรัพย์ ดังนั้น จึงไม่มีการแสดงข้อมูลจำแนกตามส่วนงานธุรกิจรายได้ กำไรจากการดำเนินงาน และสินทรัพย์ทั้งหมดที่แสดงอยู่ในงบการเงินจึงถือเป็นการรายงานตามส่วนงานดำเนินงานและเขตภูมิศาสตร์แล้ว

13. เงินปันผลจ่าย

	อนุมัติโดย	เงินปันผลจ่าย (ล้านบาท)	เงินปันผลจ่ายต่อหุ้น (บาท)
เงินปันผลประจำปี 2563	ที่ประชุมสามัญผู้ถือหุ้น เมื่อวันที่ 30 เมษายน 2564	457	0.30
รวมเงินปันผลจ่ายปี 2564		457	
เงินปันผลประจำปี 2564	ที่ประชุมสามัญผู้ถือหุ้น เมื่อวันที่ 29 เมษายน 2565	381	0.25
รวมเงินปันผลจ่ายปี 2565		381	

14. ภาระผูกพันและหนี้สินที่อาจจะเกิดขึ้น

14.1 ภาระผูกพันเกี่ยวกับรายจ่ายฝ่ายทุน

ณ วันที่ 30 กันยายน 2565 กลุ่มบริษัทมีภาระผูกพันเกี่ยวกับรายจ่ายฝ่ายทุนเป็นจำนวนเงิน 8 ล้านบาท ซึ่งเกี่ยวข้องกับการซื้อเครื่องจักรและอุปกรณ์ก่อสร้าง

14.2 ภาระผูกพันเกี่ยวกับโครงการก่อสร้าง

ณ วันที่ 30 กันยายน 2565 กลุ่มบริษัทมีภาระผูกพันเกี่ยวกับสัญญาการก่อสร้างโครงการต่างๆ จำนวน 24,183 ล้านบาท ซึ่งกลุ่มบริษัทจะชำระเงินเมื่อได้รับสินค้าหรือบริการตามสัญญาดังกล่าวเรียบร้อยแล้ว



14.3 การค้าประกัน

ณ วันที่ 30 กันยายน 2565 มีหนังสือค้าประกันซึ่งออกโดยธนาคารในนามกลุ่มบริษัท ซึ่งมีรายละเอียดดังนี้
(หน่วย: ล้านบาท)

	งบการเงินรวม	งบการเงินเฉพาะกิจการ
หนังสือค้าประกันสัญญา	19,822	19,246
หนังสือค้าประกันเงินรับล่วงหน้าและเงินประกันผลงาน	13,561	13,083
หนังสือค้าประกันอื่น	4,346	4,345
รวม	37,729	36,674

14.4 คดีฟ้องร้อง

ในปี 2554 บริษัทฯถูกฟ้องร้องว่าผิดสัญญาจ้างจากผู้รับเหมาก่อสร้างรายหนึ่ง (โจทก์) ซึ่งศาลแพ่งได้อ่านคำพิพากษาของศาลชั้นต้นในปี 2560 และศาลอุทธรณ์ในปี 2561 ให้โจทก์เป็นผู้จ่ายชำระเงินให้แก่บริษัทฯ อย่างไรก็ตาม เมื่อวันที่ 13 กรกฎาคม 2564 ศาลฎีกาได้มีคำพิพากษากลับให้บริษัทฯจ่ายชำระเงินให้กับโจทก์ บริษัทฯจึงบันทึกรายการในผลขาดทุนจากการถูกฟ้องคดีจำนวน 124 ล้านบาท ในงบกำไรขาดทุนสำหรับงวดเก้าเดือนสิ้นสุดวันที่ 30 กันยายน 2564

นอกจากนั้น บริษัทฯถูกฟ้องร้องดำเนินคดีโดยมีมูลหนี้จากการฟ้องร้องคิดเป็นจำนวนรวมประมาณ 120 ล้านบาท ซึ่งคดีฟ้องร้องดังกล่าวส่วนใหญ่เกี่ยวข้องกับกรณีที่บริษัทฯถูกกล่าวหาว่าบริษัทฯผิดสัญญาจ้าง ในขณะที่คดียังอยู่ในระหว่างการพิจารณาของศาล ฝ่ายบริหารและที่ปรึกษาทางกฎหมายของบริษัทฯพิจารณาแล้วเห็นว่าเรื่องดังกล่าวข้างต้นจะไม่ก่อให้เกิดผลเสียหายอย่างมีสาระสำคัญต่อบริษัทฯ ดังนั้นจึงไม่มีการตั้งสำรองสำหรับหนี้สินที่อาจเกิดขึ้นไว้ในบัญชี

14.5 โครงการก่อสร้างอุโมงค์ระบายน้ำบึงหนองบอน

เมื่อวันที่ 26 กุมภาพันธ์ 2565 ได้เกิดเหตุการณ์สะพานข้ามคลองเคล็ด บริเวณถนนอุดมสุขทรุดตัวทำให้เกิดความเสียหายแก่โครงการก่อสร้างอุโมงค์ระบายน้ำบึงหนองบอน ปัจจุบันกลุ่มบริษัทอยู่ในระหว่างการตรวจสอบสาเหตุและการศึกษาแนวทางการแก้ไข ทั้งนี้ฝ่ายบริหารของกลุ่มบริษัทมั่นใจว่าเรื่องดังกล่าวจะไม่ก่อให้เกิดผลเสียหายอย่างมีสาระสำคัญต่อกลุ่มบริษัท

15. มูลค่ายุติธรรมของเครื่องมือทางการเงิน

เนื่องจากเครื่องมือทางการเงินส่วนใหญ่ของกลุ่มบริษัทจัดอยู่ในประเภทระยะสั้นหรือมีอัตราดอกเบี้ยใกล้เคียงกับอัตราดอกเบี้ยในตลาด กลุ่มบริษัทจึงประมาณมูลค่ายุติธรรมของเครื่องมือทางการเงินใกล้เคียงกับมูลค่าตามบัญชีที่แสดงในงบแสดงฐานะการเงิน

16. การอนุมัติงบการเงินระหว่างกาล

งบการเงินระหว่างกาลนี้ได้รับการอนุมัติให้ออกโดยกรรมการผู้มีอำนาจของบริษัทฯเมื่อวันที่ 11 พฤศจิกายน 2565

