

บริษัท ซิโน-ไทย เอ็นจีเนียริ่ง แอนด์ คอนสตรัคชั่น จำกัด (มหาชน)  
และบริษัทย่อย

รายงานการสอบทาน และ ข้อมูลทางการเงินระหว่างกาล  
สำหรับงวดสามเดือนและหกเดือนสิ้นสุดวันที่ 30 มิถุนายน 2564

## รายงานการสอบทานข้อมูลทางการเงินระหว่างกาลโดยผู้สอบบัญชีรับอนุญาต

เสนอต่อผู้ถือหุ้นของบริษัท ซีโน-ไทย เอ็นจีเนียริง แอนด์ คอนสตรัคชั่น จำกัด (มหาชน)

ข้าพเจ้าได้สอบทานงบแสดงฐานะการเงินรวม ณ วันที่ 30 มิถุนายน 2564 งบกำไรขาดทุนรวม งบกำไรขาดทุนเบ็ดเสร็จรวม สำหรับงวดสามเดือนและหกเดือนสิ้นสุดวันเดียวกัน งบแสดงการเปลี่ยนแปลงส่วนของผู้ถือหุ้นรวม และงบกระแสเงินสดรวม สำหรับงวดหกเดือนสิ้นสุดวันเดียวกัน และหมายเหตุประกอบงบการเงินรวมระหว่างกาลแบบย่อของ บริษัท ซีโน-ไทย เอ็นจีเนียริง แอนด์ คอนสตรัคชั่น จำกัด (มหาชน) และบริษัทย่อย และได้สอบทานข้อมูลทางการเงิน เฉพาะกิจการของบริษัท ซีโน-ไทย เอ็นจีเนียริง แอนด์ คอนสตรัคชั่น จำกัด (มหาชน) ด้วยเช่นกัน (รวมเรียกว่า “ข้อมูลทางการเงินระหว่างกาล”) ซึ่งผู้บริหารของกิจการเป็นผู้รับผิดชอบในการจัดทำและนำเสนอข้อมูลทางการเงิน ระหว่างกาลเหล่านี้ ตามมาตรฐานการบัญชี ฉบับที่ 34 เรื่อง การรายงานทางการเงินระหว่างกาล ส่วนข้าพเจ้า เป็นผู้รับผิดชอบในการให้ข้อสรุปเกี่ยวกับข้อมูลทางการเงินระหว่างกาลดังกล่าวจากผลการสอบทานของข้าพเจ้า

### ขอบเขตการสอบทาน

ข้าพเจ้าได้ปฏิบัติตามสอบทานตามมาตรฐานงานสอบทาน รหัส 2410 เรื่อง การสอบทานข้อมูลทางการเงิน ระหว่างกาล โดยผู้สอบบัญชีรับอนุญาตของกิจการ การสอบทานดังกล่าวประกอบด้วย การใช้วิธีการสอบถาม บุคลากร ซึ่งส่วนใหญ่เป็นผู้รับผิดชอบด้านการเงินและบัญชีและการวิเคราะห์เปรียบเทียบและวิธีการสอบทานอื่น การสอบทานนี้มีขอบเขตจำกัดกว่าการตรวจสอบตามมาตรฐานการสอบบัญชี ทำให้ข้าพเจ้าไม่สามารถ ได้ความเชื่อมั่นว่าจะพบเรื่องที่มีนัยสำคัญทั้งหมดซึ่งอาจพบได้จากการตรวจสอบ ดังนั้นข้าพเจ้าจึงไม่ได้แสดง ความเห็นต่อข้อมูลทางการเงินระหว่างกาลที่สอบทาน

### ข้อสรุป

ข้าพเจ้าไม่พบสิ่งที่เป็นเหตุให้เชื่อว่าข้อมูลทางการเงินระหว่างกาลดังกล่าวไม่ได้จัดทำขึ้นตามมาตรฐานการบัญชี ฉบับที่ 34 เรื่อง การรายงานทางการเงินระหว่างกาล ในสาระสำคัญจากการสอบทานของข้าพเจ้า

กรทองแก้ว ลิ้มปิติตฤณ

กรทองแก้ว ลิ้มปิติตฤณ

ผู้สอบบัญชีรับอนุญาต เลขทะเบียน 5874

บริษัท สำนักงาน อีวาย จำกัด

กรุงเทพฯ: 13 สิงหาคม 2564

บริษัท ชีโน-ไทย เอ็นจิเนียริ่ง แอนด์ คอนสตรัคชั่น จำกัด (มหาชน) และบริษัทย่อย

งบแสดงฐานะการเงิน

ณ วันที่ 30 มิถุนายน 2564

(หน่วย: พันบาท)

หมายเหตุ	งบการเงินรวม		งบการเงินเฉพาะกิจการ	
	30 มิถุนายน 2564 (ยังไม่ได้ตรวจสอบ แต่สอบทานแล้ว)	31 ธันวาคม 2563 (ตรวจสอบแล้ว)	30 มิถุนายน 2564 (ยังไม่ได้ตรวจสอบ แต่สอบทานแล้ว)	31 ธันวาคม 2563 (ตรวจสอบแล้ว)
สินทรัพย์				
สินทรัพย์หมุนเวียน				
เงินสดและรายการเทียบเท่าเงินสด	4,714,871	3,516,314	4,472,744	3,327,220
ลูกหนี้การค้าและลูกหนี้อื่น - ส่วนที่ถึงกำหนด รับชำระภายในหนึ่งปี	3 2,222,582	3,569,197	2,322,697	3,692,764
สินทรัพย์ที่เกิดจากสัญญา	4 5,752,387	6,336,232	5,675,172	6,226,297
เงินให้กู้ยืมระยะสั้นแก่บริษัทอื่น	74,835	90,898	-	-
ต้นทุนในการทำให้เสร็จสิ้นตามสัญญาที่ทำกับลูกค้า	142,197	216,221	142,197	216,221
เงินจ่ายล่วงหน้าผู้รับเหมา	2,607,603	3,010,574	2,607,603	3,010,574
อาคารชุดเพื่อขาย	351,514	351,514	-	-
สินทรัพย์ภายในได้ของงวดปัจจุบัน	431,969	608,991	413,685	575,282
สินทรัพย์ทางการเงินหมุนเวียนอื่น	5 3,069,328	2,979,254	2,820,047	2,720,022
สินทรัพย์หมุนเวียนอื่น	929,118	416,115	847,363	369,241
<b>รวมสินทรัพย์หมุนเวียน</b>	<b>20,296,404</b>	<b>21,095,310</b>	<b>19,301,508</b>	<b>20,137,621</b>
สินทรัพย์ไม่หมุนเวียน				
เงินลงทุนในตราสารทุน	6 8,137,371	8,025,768	8,121,971	8,007,626
เงินลงทุนในบริษัทย่อย	7 -	-	1,253,816	1,253,816
เงินลงทุนในบริษัทร่วม	8 4,520,684	4,290,596	4,657,800	4,657,800
ลูกหนี้การค้าและลูกหนี้อื่น - ส่วนที่ถึงกำหนดรับชำระ เกินกว่าหนึ่งปี	181,708	242,063	181,708	242,063
เงินให้กู้ยืมแก่กิจการที่เกี่ยวข้องกัน	-	-	1,290	1,290
อสังหาริมทรัพย์เพื่อการลงทุน	4,767,630	4,767,630	3,122,750	3,122,750
ที่ดิน อาคารและอุปกรณ์	9 5,330,105	5,536,884	3,991,546	4,104,035
สินทรัพย์ไม่หมุนเวียนอื่น	48,134	75,023	18,292	38,978
<b>รวมสินทรัพย์ไม่หมุนเวียน</b>	<b>22,985,632</b>	<b>22,937,964</b>	<b>21,349,173</b>	<b>21,428,358</b>
<b>รวมสินทรัพย์</b>	<b>43,282,036</b>	<b>44,033,274</b>	<b>40,650,681</b>	<b>41,565,979</b>

หมายเหตุประกอบงบการเงินเป็นส่วนหนึ่งของงบการเงินระหว่างกาลนี้



บริษัท ซิโน-ไทย เอ็นจีเนียริ่ง แอนด์ คอนสตรัคชั่น จำกัด (มหาชน) และบริษัทย่อย

งบแสดงฐานะการเงิน (ต่อ)

ณ วันที่ 30 มิถุนายน 2564

(หน่วย: พันบาท)

หมายเหตุ	งบการเงินรวม		งบการเงินเฉพาะกิจการ	
	30 มิถุนายน 2564 (ยังไม่ได้ตรวจสอบ แต่สอบทานแล้ว)	31 ธันวาคม 2563 (ตรวจสอบแล้ว)	30 มิถุนายน 2564 (ยังไม่ได้ตรวจสอบ แต่สอบทานแล้ว)	31 ธันวาคม 2563 (ตรวจสอบแล้ว)
<b>หนี้สินและส่วนของผู้ถือหุ้น</b>				
<b>หนี้สินหมุนเวียน</b>				
เงินกู้ยืมระยะสั้นจากสถาบันการเงิน	10	1,000,000	-	1,000,000
เจ้าหนี้การค้าและเจ้าหนี้อื่น	11	6,385,307	6,378,649	7,246,874
หนี้สินที่เกิดจากสัญญา	4	15,749,238	15,749,238	14,423,792
เจ้าหนี้เงินประกันผลงาน		2,787,479	2,787,479	2,573,498
ส่วนของหนี้สินตามสัญญาเช่า				
ที่ถึงกำหนดชำระภายในหนึ่งปี	12	677,506	359,816	385,174
สำรองผลขาดทุนของโครงการก่อสร้าง	13	1,563	1,563	102,566
หนี้สินหมุนเวียนอื่น		371,416	330,994	483,063
<b>รวมหนี้สินหมุนเวียน</b>		<b>25,972,509</b>	<b>25,607,739</b>	<b>26,214,967</b>
<b>หนี้สินไม่หมุนเวียน</b>				
หนี้สินตามสัญญาเช่า - สุทธิ				
จากส่วนที่ถึงกำหนดรับชำระภายในหนึ่งปี	12	499,239	343,118	438,871
สำรองผลประโยชน์ระยะยาวของพนักงาน	14	366,935	360,835	342,568
หนี้สินภาษีเงินได้รอการตัดบัญชี		1,693,863	1,405,918	1,352,090
หนี้สินไม่หมุนเวียนอื่น		4,085	-	-
<b>รวมหนี้สินไม่หมุนเวียน</b>		<b>2,564,122</b>	<b>2,109,871</b>	<b>2,133,529</b>
<b>รวมหนี้สิน</b>		<b>28,536,631</b>	<b>27,717,610</b>	<b>28,348,496</b>

หมายเหตุประกอบงบการเงินเป็นส่วนหนึ่งของงบการเงินระหว่างกาลนี้



บริษัท ซิโน-ไทย เอ็นจีเนียริ่ง แอนด์ คอนสตรัคชั่น จำกัด (มหาชน) และบริษัทย่อย

งบแสดงฐานะการเงิน (ต่อ)

ณ วันที่ 30 มิถุนายน 2564

(หน่วย: พันบาท)

	งบการเงินรวม		งบการเงินเฉพาะกิจการ	
	30 มิถุนายน 2564 (ยังไม่ได้ตรวจสอบ แต่สอบทานแล้ว)	31 ธันวาคม 2563 (ตรวจสอบแล้ว)	30 มิถุนายน 2564 (ยังไม่ได้ตรวจสอบ แต่สอบทานแล้ว)	31 ธันวาคม 2563 (ตรวจสอบแล้ว)
ส่วนของผู้ถือหุ้น				
ทุนเรือนหุ้น				
ทุนจดทะเบียน				
หุ้นสามัญ 1,525,106,540 หุ้น มูลค่าหุ้นละ 1 บาท	1,525,106	1,525,106	1,525,106	1,525,106
ทุนออกจำหน่ายและชำระเต็มมูลค่าแล้ว				
หุ้นสามัญ 1,525,106,540 หุ้น มูลค่าหุ้นละ 1 บาท	1,525,106	1,525,106	1,525,106	1,525,106
ส่วนเกินมูลค่าหุ้นสามัญ	2,097,056	2,097,056	2,097,056	2,097,056
กำไรสะสม				
จัดสรรแล้ว - สำรองตามกฎหมาย	152,511	152,511	152,511	152,511
ยังไม่ได้จัดสรร	8,135,192	8,393,774	5,925,041	6,300,929
องค์ประกอบอื่นของส่วนของผู้ถือหุ้น	2,551,282	2,264,415	3,233,357	3,141,881
ส่วนของผู้ถือหุ้นของบริษัทฯ	14,461,147	14,432,862	12,933,071	13,217,483
ส่วนของผู้มีส่วนได้เสียที่ไม่มีอำนาจควบคุม				
ของบริษัทย่อย	284,258	279,204	-	-
รวมส่วนของผู้ถือหุ้น	14,745,405	14,712,066	12,933,071	13,217,483
รวมหนี้สินและส่วนของผู้ถือหุ้น	43,282,036	44,033,274	40,650,681	41,565,979

หมายเหตุประกอบงบการเงินเป็นส่วนหนึ่งของงบการเงินระหว่างกาลนี้

กรรมการ



(ยังไม่ได้ตรวจสอบ แต่สอบทานแล้ว)

บริษัท ซิโน-ไทย เอ็นจีเนียริ่ง แอนด์ คอนสตรัคชั่น จำกัด (มหาชน) และบริษัทย่อย  
งบกำไรขาดทุน  
สำหรับงวดสามเดือนสิ้นสุดวันที่ 30 มิถุนายน 2564

(หน่วย: พันบาท ยกเว้นกำไร (ขาดทุน) ต่อหุ้นชั้นพื้นฐานแสดงเป็นบาท)

หมายเหตุ	งบการเงินรวม		งบการเงินเฉพาะกิจการ	
	2564	2563	2564	2563
รายได้				
รายได้จากสัญญาก่อสร้าง	7,056,627	9,000,937	7,056,001	9,089,597
รายได้ค่าเช่า	15,556	17,215	-	-
รายได้เงินปันผล	83,950	75,249	89,199	74,869
รายได้อื่น	11,040	5,903	10,395	5,691
รวมรายได้	7,167,173	9,099,304	7,155,595	9,170,157
ค่าใช้จ่าย				
ต้นทุนงานก่อสร้าง	6,839,553	8,709,061	6,872,950	8,843,103
ต้นทุนค่าเช่า	3,098	2,251	-	-
ค่าใช้จ่ายในการบริหาร	203,187	214,792	203,325	213,658
ผลขาดทุนจากการถูกฟ้องคดี	19.4	-	123,957	-
รวมค่าใช้จ่าย	7,169,795	8,926,104	7,200,232	9,056,761
กำไร (ขาดทุน) จากกิจกรรมดำเนินงาน	(2,622)	173,200	(44,637)	113,396
ส่วนแบ่งกำไรจากเงินลงทุนในบริษัทร่วม	20,134	37,504	-	-
รายได้ทางการเงิน	15,943	12,831	12,485	9,476
ต้นทุนทางการเงิน	(8,132)	(12,021)	(4,082)	(5,439)
กำไร (ขาดทุน) ก่อนค่าใช้จ่ายภาษีเงินได้	25,323	211,514	(36,234)	117,433
ค่าใช้จ่ายภาษีเงินได้	15	(28,028)	(12,001)	(13,125)
กำไร (ขาดทุน) สำหรับงวด	4,183	183,486	(48,235)	104,308
การแบ่งปันกำไร				
ส่วนที่เป็นของผู้ถือหุ้นของบริษัทฯ	1,416	180,877	(48,235)	104,308
ส่วนที่เป็นของผู้มีส่วนได้เสียที่ไม่มีอำนาจควบคุมของบริษัทย่อย	2,767	2,609	-	-
	4,183	183,486	-	-
กำไร (ขาดทุน) ต่อหุ้นชั้นพื้นฐาน	16			
กำไร (ขาดทุน) ส่วนที่เป็นของผู้ถือหุ้นของบริษัทฯ (บาท)	0.001	0.119	(0.032)	0.068
จำนวนหุ้นสามัญถัวเฉลี่ยถ่วงน้ำหนัก (พันหุ้น)	1,525,106	1,525,106	1,525,106	1,525,106

หมายเหตุประกอบงบการเงินเป็นส่วนหนึ่งของงบการเงินระหว่างกาลนี้



(ยังไม่ได้ตรวจสอบ แต่สอบทานแล้ว)

บริษัท ชีโน-ไทย เอ็นจิเนียริ่ง แอนด์ คอนสตรัคชั่น จำกัด (มหาชน) และบริษัทย่อย  
งบกำไรขาดทุนเบ็ดเสร็จ  
สำหรับงวดสามเดือนสิ้นสุดวันที่ 30 มิถุนายน 2564

(หน่วย: ล้านบาท)

หมายเหตุ	งบการเงินรวม		งบการเงินเฉพาะกิจการ	
	2564	2563	2564	2563
กำไร (ขาดทุน) สำหรับงวด	4,183	183,486	(48,235)	104,308
กำไรขาดทุนเบ็ดเสร็จอื่น				
รายการที่จะถูกบันทึกในส่วนของกำไรหรือขาดทุน ในภายหลัง				
ส่วนแบ่งกำไรขาดทุนเบ็ดเสร็จอื่นในบริษัทร่วม	(96,542)	(55,846)	-	-
รายการที่จะถูกบันทึกในส่วนของกำไรหรือขาดทุน				
ในภายหลัง - สุทธิจากภาษีเงินได้	(96,542)	(55,846)	-	-
รายการที่จะไม่ถูกบันทึกในส่วนของกำไรหรือขาดทุนในภายหลัง				
กำไรจากเงินลงทุนในตราสารทุนที่กำหนดให้วัดมูลค่า				
ด้วยมูลค่ายุติธรรมผ่านกำไรขาดทุนเบ็ดเสร็จอื่น	237,018	1,755,521	237,418	1,755,821
ผลกระทบของภาษีเงินได้	15 (47,404)	(351,165)	(47,484)	(351,165)
รายการที่จะไม่ถูกบันทึกในส่วนของกำไรหรือขาดทุน				
ในภายหลัง - สุทธิจากภาษีเงินได้	189,614	1,404,356	189,934	1,404,656
กำไรขาดทุนเบ็ดเสร็จอื่นสำหรับงวด	93,072	1,348,510	189,934	1,404,656
กำไรขาดทุนเบ็ดเสร็จรวมสำหรับงวด	97,255	1,531,996	141,699	1,508,964
การแบ่งปันกำไรขาดทุนเบ็ดเสร็จรวม				
ส่วนที่เป็นของผู้ถือหุ้นของบริษัทฯ	94,548	1,529,444	141,699	1,508,964
ส่วนที่เป็นของผู้มีส่วนได้เสียที่ไม่มีอำนาจควบคุมของบริษัทย่อย	2,707	2,552		
	97,255	1,531,996		

หมายเหตุประกอบงบการเงินเป็นส่วนหนึ่งของงบการเงินระหว่างกาลนี้



(ยังไม่ได้ตรวจสอบ แต่สอบทานแล้ว)

บริษัท ซิโน-ไทย เอ็นจีเนียริ่ง แอนด์ คอนสตรัคชั่น จำกัด (มหาชน) และบริษัทย่อย  
งบกำไรขาดทุน  
สำหรับงวดหกเดือนสิ้นสุดวันที่ 30 มิถุนายน 2564

(หน่วย: พันบาท ยกเว้นกำไรต่อหุ้นขึ้นพื้นฐานแสดงเป็นบาท)

หมายเหตุ	งบการเงินรวม		งบการเงินเฉพาะกิจการ	
	2564	2563	2564	2563
รายได้				
รายได้จากสัญญาก่อสร้าง	14,588,302	18,309,494	14,585,927	18,480,233
รายได้ค่าเช่า	32,981	36,637	-	-
รายได้เงินปันผล	83,950	75,249	89,199	74,869
รายได้อื่น	37,100	12,372	36,035	10,822
รวมรายได้	14,742,333	18,433,752	14,711,161	18,565,924
ค่าใช้จ่าย				
ต้นทุนงานก่อสร้าง	14,000,249	17,635,582	14,083,376	17,903,065
ต้นทุนค่าเช่า	6,154	6,065	-	-
ค่าใช้จ่ายในการบริหาร	385,397	365,560	385,429	361,180
ผลขาดทุนจากการถูกฟ้องคดี	19.4	-	123,957	-
รวมค่าใช้จ่าย	14,515,757	18,007,207	14,592,762	18,264,245
กำไรจากกิจกรรมดำเนินงาน	226,576	426,545	118,399	301,679
ส่วนแบ่งกำไรจากเงินลงทุนในบริษัทร่วม	8	38,521	-	-
รายได้ทางการเงิน	26,114	29,651	19,341	23,979
ต้นทุนทางการเงิน	(19,321)	(24,678)	(10,561)	(10,621)
กำไรก่อนค่าใช้จ่ายภาษีเงินได้	271,890	475,036	127,179	315,037
ค่าใช้จ่ายภาษีเงินได้	15	(79,659)	(45,582)	(50,099)
กำไรสำหรับงวด	204,376	395,377	81,597	264,938
การแบ่งปันกำไร				
ส่วนที่เป็นของผู้ถือหุ้นของบริษัทฯ	198,903	390,281	81,597	264,938
ส่วนที่เป็นของผู้มีส่วนได้เสียที่ไม่มีอำนาจควบคุมของบริษัทย่อย	5,473	5,096	-	-
	204,376	395,377	-	-
กำไรต่อหุ้นขึ้นพื้นฐาน	16			
กำไรส่วนที่เป็นของผู้ถือหุ้นของบริษัทฯ (บาท)	0.130	0.256	0.054	0.174
จำนวนหุ้นสามัญถัวเฉลี่ยถ่วงน้ำหนัก (พันหุ้น)	1,525,106	1,525,106	1,525,106	1,525,106

หมายเหตุประกอบงบการเงินเป็นส่วนหนึ่งของงบการเงินระหว่างกาลนี้





(ยังไม่ได้ตรวจสอบ แต่สอบทานแล้ว)

บริษัท ชีโน-ไทย เอ็นจิเนียริ่ง แอนด์ คอนสตรัคชั่น จำกัด (มหาชน) และบริษัทย่อย  
งบกำไรขาดทุนเบ็ดเสร็จ  
สำหรับงวดหกเดือนสิ้นสุดวันที่ 30 มิถุนายน 2564

(หน่วย: พันบาท)

หมายเหตุ	งบการเงินรวม		งบการเงินเฉพาะกิจการ	
	2564	2563	2564	2563
กำไรสำหรับงวด	204,376	395,377	81,597	264,938
กำไรขาดทุนเบ็ดเสร็จอื่น				
รายการที่จะถูกบันทึกในส่วนของกำไรหรือขาดทุนในภายหลัง				
ส่วนแบ่งกำไรขาดทุนเบ็ดเสร็จอื่นในบริษัทร่วม	8	197,166	(180,394)	-
รายการที่จะถูกบันทึกในส่วนของกำไรหรือขาดทุน				
ในภายหลัง - สุทธิจากภาษีเงินได้		197,166	(180,394)	-
รายการที่จะไม่ถูกบันทึกในส่วนของกำไรหรือขาดทุนในภายหลัง				
กำไรจากเงินลงทุนในตราสารทุนที่กำหนดให้วัดมูลค่า				
ด้วยมูลค่าอายุธรรมผ่านกำไรขาดทุนเบ็ดเสร็จอื่น	6	111,603	904,441	114,345
ผลกระทบของภาษีเงินได้	15	(22,321)	(181,238)	(22,869)
รายการที่จะไม่ถูกบันทึกในส่วนของกำไรหรือขาดทุน				
ในภายหลัง - สุทธิจากภาษีเงินได้		89,282	723,203	91,476
กำไรขาดทุนเบ็ดเสร็จอื่นสำหรับงวด		286,448	542,809	91,476
กำไรขาดทุนเบ็ดเสร็จรวมสำหรับงวด		490,824	938,186	173,073
การแบ่งปันกำไรขาดทุนเบ็ดเสร็จรวม				
ส่วนที่เป็นของผู้ถือหุ้นของบริษัทฯ		485,770	933,423	173,073
ส่วนที่เป็นของผู้มีส่วนได้เสียที่ไม่มีอำนาจควบคุมของบริษัทย่อย		5,054	4,763	-
		490,824	938,186	-

หมายเหตุประกอบงบการเงินเป็นส่วนหนึ่งของงบการเงินระหว่างกาลนี้



(ซึ่งไม่ได้ตรวจสอบ แต่สอบทานแล้ว)

บริษัท ซีโน-ไทย เอ็นจิเนียริ่ง แอนด์ คอนสตรัคชั่น จำกัด (มหาชน) และบริษัทย่อย  
งบแสดงการเปลี่ยนแปลงส่วนของผู้ถือหุ้น  
สำหรับงวดหกเดือนสิ้นสุดวันที่ 30 มิถุนายน 2564

(หน่วย: พันบาท)

		งบการเงินรวม									
		ส่วนของผู้ถือหุ้นบริษัทฯ					องค์ประกอบอื่นของส่วนของผู้ถือหุ้น				
		กำไรสะสม		กำไรขาดทุนเบ็ดเสร็จอื่น			รวม		ส่วนของผู้ถือหุ้นของบริษัทฯ		ส่วนของผู้ถือหุ้น
ทุนเรือนหุ้นที่ออก และชำระเต็มมูลค่า	ส่วนเกินมูลค่าหุ้นสามัญ	จัดสรรแล้ว - สำรองตามกฎหมาย	กำไรสะสม	ส่วนเกินทุน	ส่วนแบ่งกำไรขาดทุนเบ็ดเสร็จอื่น	ส่วนเกินทุน	ส่วนของผู้ถือหุ้น	รวม	ส่วนของผู้ถือหุ้น	ส่วนของผู้ถือหุ้น	รวม
			ยังไม่ได้จัดสรร	จากกำไรสุทธิ	เบ็ดเสร็จอื่น	เงินลงทุน	ของบริษัทฯ	ของบริษัทฯ	ของบริษัทฯ	ของบริษัทฯ	รวม
ยอดคงเหลือ ณ วันที่ 1 มกราคม 2563	1,525,106	2,097,056	152,511	7,733,270	(845,274)	2,978,801	2,133,527	13,641,470	270,513	13,911,983	
กำไรสำหรับงวด	-	-	-	390,281	-	-	-	390,281	5,096	395,377	
กำไรขาดทุนเบ็ดเสร็จอื่นสำหรับงวด	-	-	-	-	(180,394)	723,536	543,142	543,142	(333)	542,809	
กำไรขาดทุนเบ็ดเสร็จรวมสำหรับงวด	-	-	-	390,281	(180,394)	723,536	543,142	933,423	4,763	938,186	
เงินปันผลจ่าย	-	-	-	(457,530)	-	-	-	(457,530)	-	(457,530)	
ยอดคงเหลือ ณ วันที่ 30 มิถุนายน 2563	1,525,106	2,097,056	152,511	7,666,021	(1,025,668)	3,702,337	2,676,669	14,117,363	275,276	14,392,639	
ยอดคงเหลือ ณ วันที่ 1 มกราคม 2564	1,525,106	2,097,056	152,511	8,393,774	(873,298)	3,137,713	2,264,415	14,432,862	279,204	14,712,066	
กำไรสำหรับงวด	-	-	-	198,903	-	-	-	198,903	5,473	204,376	
กำไรขาดทุนเบ็ดเสร็จอื่นสำหรับงวด	-	-	-	-	197,166	89,701	286,867	286,867	(419)	286,448	
กำไรขาดทุนเบ็ดเสร็จรวมสำหรับงวด	-	-	-	198,903	197,166	89,701	286,867	485,770	5,054	490,824	
เงินปันผลจ่าย (หมายเหตุ 17)	-	-	-	(457,485)	-	-	-	(457,485)	-	(457,485)	
ยอดคงเหลือ ณ วันที่ 30 มิถุนายน 2564	1,525,106	2,097,056	152,511	8,135,192	(676,132)	3,227,414	2,551,282	14,461,147	284,258	14,745,405	

หมายเหตุประกอบงบการเงินเป็นส่วนหนึ่งของงบการเงินระหว่างกาลนี้



(ซึ่งไม่ได้ตรวจสอบ แต่สอบทานแล้ว)

บริษัท จีโคโน-ไทย เอ็นจิเนียริง แอนด์ คอนสตรัคชั่น จำกัด (มหาชน) และบริษัทย่อย


งบแสดงการเปลี่ยนแปลงส่วนของผู้ถือหุ้น (ต่อ)

สำหรับงวดหกเดือนสิ้นสุดวันที่ 30 มิถุนายน 2564

(หน่วย: พันบาท)

งบการเงินเฉพาะกิจการ

	งบการเงินเฉพาะกิจการ		องค์ประกอบอื่นของส่วนของผู้ถือหุ้น		รวม	องค์ประกอบอื่น	รวม	ส่วนของผู้ถือหุ้น
	ทุนเรือนหุ้นที่ออก และชำระเต็มมูลค่า	ส่วนเกิน	กำไรสะสม	กำไรขาดทุน				
		มูลค่าหุ้นสามัญ	จัดสรรแล้ว -	สำรองตามกฎหมาย	ยังไม่ได้จัดสรร	จากการวัดมูลค่า	เงินลงทุน	
ยอดคงเหลือ ณ วันที่ 1 มกราคม 2563	1,525,106	2,097,056	152,511	5,929,528	2,976,012	2,976,012	12,680,213	
กำไรสำหรับงวด	-	-	-	264,938	-	-	264,938	
กำไรขาดทุนเบ็ดเสร็จอื่นสำหรับงวด	-	-	-	-	-	724,950	724,950	
กำไรขาดทุนเบ็ดเสร็จรวมสำหรับงวด	-	-	-	264,938	-	724,950	989,888	
เงินปันผลจ่าย	-	-	-	(457,530)	-	-	(457,530)	
ยอดคงเหลือ ณ วันที่ 30 มิถุนายน 2563	1,525,106	2,097,056	152,511	5,736,936	3,700,962	3,700,962	13,212,571	
ยอดคงเหลือ ณ วันที่ 1 มกราคม 2564	1,525,106	2,097,056	152,511	6,300,929	3,141,881	3,141,881	13,217,483	
กำไรสำหรับงวด	-	-	-	81,597	-	-	81,597	
กำไรขาดทุนเบ็ดเสร็จอื่นสำหรับงวด	-	-	-	-	-	91,476	91,476	
กำไรขาดทุนเบ็ดเสร็จรวมสำหรับงวด	-	-	-	81,597	-	91,476	173,073	
เงินปันผลจ่าย (หมายเหตุ 17)	-	-	-	(457,485)	-	-	(457,485)	
ยอดคงเหลือ ณ วันที่ 30 มิถุนายน 2564	1,525,106	2,097,056	152,511	5,925,041	3,233,357	3,233,357	13,212,571	



หมายเหตุประกอบงบการเงินเป็นส่วนหนึ่งของงบการเงินระหว่างกาลนี้

บริษัท ชิโน-ไทย เอ็นจีเนียริ่ง แอนด์ คอนสตรัคชั่น จำกัด (มหาชน) และบริษัทย่อย


งบกระแสเงินสด

สำหรับงวดหกเดือนสิ้นสุดวันที่ 30 มิถุนายน 2564

(หน่วย: พันบาท)

	งบการเงินรวม		งบการเงินเฉพาะกิจการ	
	2564	2563	2564	2563
กระแสเงินสดจากกิจกรรมดำเนินงาน				
กำไรก่อนภาษี	271,890	475,036	127,179	315,037
รายการปรับกระทบยอดกำไรก่อนภาษีเป็นเงินสดรับ (จ่าย)				
จากกิจกรรมดำเนินงาน				
ค่าเสื่อมราคา	555,249	506,386	461,231	410,940
กำไรจากการจำหน่ายอุปกรณ์	(18,000)	(2,099)	(18,000)	(2,128)
กลับรายการสำรองผลขาดทุนของโครงการ	(101,003)	(296,817)	(101,003)	(296,817)
สำรองผลประโยชน์ระยะยาวของพนักงาน	18,375	20,713	18,267	20,420
ผลขาดทุนจากการถูกฟ้องคดี	123,957	-	123,957	-
ส่วนแบ่งกำไรจากเงินลงทุนในบริษัทร่วม	(38,521)	(43,518)	-	-
เงินปันผลรับจากเงินลงทุนในบริษัทร่วม	-	-	(5,599)	-
เงินปันผลรับจากเงินลงทุนระยะยาวอื่น	(83,950)	(75,249)	(83,600)	(74,869)
(กำไร) ขาดทุนจากการเปลี่ยนแปลงในมูลค่ายุติธรรมของหน่วยลงทุน	(92)	(1,332)	4	(24)
(กำไร) ขาดทุนจากอัตราแลกเปลี่ยนที่ยังไม่เกิดขึ้นจริง	(196)	88	(196)	88
รายได้ทางการเงิน	(26,114)	(29,651)	(19,341)	(23,979)
ต้นทุนทางการเงิน	19,321	24,678	10,561	10,621
กำไรจากการดำเนินงานก่อนการเปลี่ยนแปลง				
ในสินทรัพย์และหนี้สินดำเนินงาน	720,916	578,235	513,460	359,289
สินทรัพย์ดำเนินงาน (เพิ่มขึ้น) ลดลง				
ลูกหนี้การค้าและลูกหนี้อื่น	1,406,970	1,365,162	1,430,422	1,158,419
สินทรัพย์ที่เกิดจากสัญญา	583,845	(562,844)	551,125	(635,982)
ต้นทุนในการทำให้เสร็จสิ้นตามสัญญาที่ทำกับลูกค้า	74,024	330,585	74,024	330,585
เงินจ่ายล่วงหน้าผู้รับเหมา	402,971	(41,656)	402,971	(41,656)
สินทรัพย์หมุนเวียนอื่น	87,055	32,263	87,980	(61,179)
สินทรัพย์ไม่หมุนเวียนอื่น	26,889	(50,949)	20,686	(6,078)
หนี้สินดำเนินงานเพิ่มขึ้น (ลดลง)				
เจ้าหนี้การค้าและเจ้าหนี้อื่น	(1,050,245)	1,342,660	(1,054,166)	1,351,074
หนี้สินที่เกิดจากสัญญา	1,325,446	(2,993,244)	1,325,446	(2,993,244)
เจ้าหนี้เงินประกันผลงาน	213,981	325,362	213,981	325,347
หนี้สินหมุนเวียนอื่น	(148,013)	(168,753)	(141,119)	(129,599)
หนี้สินไม่หมุนเวียนอื่น	346	(2,103)	-	-
เงินสดจาก (ใช้ไปใน) กิจกรรมดำเนินงาน	3,644,185	154,718	3,424,810	(343,024)
จ่ายภาษีเงินได้	(452,728)	(320,145)	-	(290,773)
เงินสดสุทธิจาก (ใช้ไปใน) กิจกรรมดำเนินงาน	3,191,457	(165,427)	2,992,316	(633,797)

หมายเหตุประกอบงบการเงินเป็นส่วนหนึ่งของงบการเงินระหว่างกาลนี้



(ยังไม่ได้ตรวจสอบ แต่สอบทานแล้ว)

บริษัท ซิโน-ไทย เอ็นจิเนียริ่ง แอนด์ คอนสตรัคชั่น จำกัด (มหาชน) และบริษัทย่อย


งบกระแสเงินสด (ต่อ)

สำหรับงวดหกเดือนสิ้นสุดวันที่ 30 มิถุนายน 2564

(หน่วย: พันบาท)

	งบการเงินรวม		งบการเงินเฉพาะกิจการ	
	2564	2563	2564	2563
<b>กระแสเงินสดจากกิจกรรมลงทุน</b>				
สินทรัพย์ทางการเงินหมุนเวียนอื่น (เพิ่มขึ้น) ลดลง	(89,982)	1,012,873	(100,029)	946,758
เงินให้กู้ยืมระยะสั้นแก่บริษัทอื่น (เพิ่มขึ้น) ลดลง	16,063	(92,842)	-	-
ชำระเงินค่าหุ้นในบริษัทร่วม	-	(900,000)	-	(900,000)
ชำระเงินเพิ่มทุนในบริษัทอื่น	-	(5,500)	-	-
ซื้ออุปกรณ์	(213,702)	(82,118)	(213,974)	(82,118)
เงินสดจ่ายเพื่อก่อสร้างอสังหาริมทรัพย์เพื่อการลงทุน	-	(372,388)	-	-
เงินสดรับจากการจำหน่ายอุปกรณ์	30,685	6,678	30,685	6,628
เงินปันผลรับจากเงินลงทุนในบริษัทร่วม	5,599	-	5,599	-
เงินปันผลรับจากเงินลงทุนระยะยาวอื่น	83,950	75,249	83,600	74,869
เงินสดรับจากดอกเบี้ย	35,046	30,660	28,535	26,127
<b>เงินสดสุทธิจาก (ใช้ไปใน) กิจกรรมลงทุน</b>	<b>(132,341)</b>	<b>(327,388)</b>	<b>(165,584)</b>	<b>72,264</b>
<b>กระแสเงินสดจากกิจกรรมจัดหาเงิน</b>				
เงินกู้ยืมระยะสั้นจากสถาบันการเงินลดลง	(1,000,000)	-	(1,000,000)	-
ชำระคืนเงินต้นของหนี้สินตามสัญญาเช่า	(377,171)	(335,043)	(206,580)	(184,873)
เงินปันผลจ่าย	(457,485)	(457,530)	(457,485)	(457,530)
จ่ายดอกเบี้ย	(25,903)	(24,678)	(17,143)	(10,621)
<b>เงินสดสุทธิใช้ไปในกิจกรรมจัดหาเงิน</b>	<b>(1,860,559)</b>	<b>(817,251)</b>	<b>(1,681,208)</b>	<b>(653,024)</b>
<b>เงินสดและรายการเทียบเท่าเงินสดเพิ่มขึ้น (ลดลง) สุทธิ</b>	<b>1,198,557</b>	<b>(1,310,066)</b>	<b>1,145,524</b>	<b>(1,214,557)</b>
<b>เงินสดและรายการเทียบเท่าเงินสดต้นงวด</b>	<b>3,516,314</b>	<b>5,375,444</b>	<b>3,327,220</b>	<b>4,977,839</b>
<b>เงินสดและรายการเทียบเท่าเงินสดปลายงวด</b>	<b>4,714,871</b>	<b>4,065,378</b>	<b>4,472,744</b>	<b>3,763,282</b>
<b>ข้อมูลกระแสเงินสดเปิดเผยเพิ่มเติม</b>				
<b>รายการที่ไม่ใช่เงินสด</b>				
ซื้ออุปกรณ์โดยยังไม่ได้จ่ายชำระ	61,984	93,845	61,984	93,845
อุปกรณ์เพิ่มขึ้นจากการทำสัญญาเช่า	85,469	160,349	85,469	153,627

หมายเหตุประกอบงบการเงินเป็นส่วนหนึ่งของงบการเงินระหว่างกาลนี้



บริษัท ซิโน-ไทย เอ็นจีเนียริ่ง แอนด์ คอนสตรัคชั่น จำกัด (มหาชน) และบริษัทย่อย

หมายเหตุประกอบงบการเงินรวมระหว่างกาล

สำหรับงวดสามเดือนและหกเดือนสิ้นสุดวันที่ 30 มิถุนายน 2564

## 1. ข้อมูลทั่วไป

### 1.1 การแพร่ระบาดของโรคติดเชื้อไวรัสโคโรนา 2019

สถานการณ์การแพร่ระบาดของโรคติดเชื้อไวรัสโคโรนา 2019 ที่ปัจจุบันได้ขยายวงกว้างขึ้นอย่างต่อเนื่องทำให้เกิดการชะลอตัวของเศรษฐกิจ และมีผลกระทบต่อธุรกิจและอุตสาหกรรมส่วนใหญ่ สถานการณ์ดังกล่าวอาจนำมาซึ่งความไม่แน่นอนและผลกระทบต่อสภาพแวดล้อมของการดำเนินธุรกิจ ฝ่ายบริหารของกลุ่มบริษัทติดตามความคืบหน้าของสถานการณ์ดังกล่าวและประเมินผลกระทบทางการเงินเกี่ยวกับมูลค่าของสินทรัพย์ ประเมินการหนี้สินและหนี้สินที่อาจเกิดขึ้นอย่างต่อเนื่อง ทั้งนี้ฝ่ายบริหารได้ใช้ประมาณการและดุลยพินิจในประเด็นต่างๆ เมื่อสถานการณ์มีการเปลี่ยนแปลง

### 1.2 เกณฑ์ในการจัดทำงบการเงินระหว่างกาล

งบการเงินระหว่างกาลนี้จัดทำขึ้นตามมาตรฐานการบัญชี ฉบับที่ 34 เรื่อง การรายงานทางการเงินระหว่างกาล โดยบริษัทฯ เลือกนำเสนองบการเงินระหว่างกาลแบบย่อ อย่างไรก็ตามบริษัทฯ ได้แสดงรายการในงบแสดงฐานะการเงิน งบกำไรขาดทุน งบกำไรขาดทุนเบ็ดเสร็จ งบแสดงการเปลี่ยนแปลงส่วนของผู้ถือหุ้น และงบกระแสเงินสดในรูปแบบเช่นเดียวกับงบการเงินประจำปี

งบการเงินระหว่างกาลนี้จัดทำขึ้นเพื่อให้ข้อมูลเพิ่มเติมจากงบการเงินประจำปีที่น่าเสนอครั้งล่าสุด ดังนั้น งบการเงินระหว่างกาลจึงเน้นการให้ข้อมูลเกี่ยวกับกิจกรรม เหตุการณ์และสถานการณ์ใหม่ๆ เพื่อไม่ให้ข้อมูลที่นำเสนอซ้ำซ้อนกับข้อมูลที่ได้รายงานไปแล้ว ผู้ใช้งบการเงินควรใช้งบการเงินระหว่างกาลนี้ควบคู่ไปกับงบการเงินประจำปีล่าสุด

งบการเงินระหว่างกาลฉบับภาษาไทยเป็นงบการเงินฉบับที่บริษัทฯ ใช้เป็นทางการตามกฎหมาย งบการเงินระหว่างกาลฉบับภาษาอังกฤษแปลมาจากงบการเงินระหว่างกาลฉบับภาษาไทยนี้

### 1.3 เกณฑ์ในการจัดทำงบการเงินรวมระหว่างกาล

งบการเงินรวมระหว่างกาลนี้จัดทำขึ้น โดยรวมงบการเงินของบริษัท ซิโน-ไทย เอ็นจีเนียริ่ง แอนด์ คอนสตรัคชั่น จำกัด (มหาชน) (ซึ่งต่อไปนี้จะเรียกว่า “บริษัทฯ”) และบริษัทย่อย (ซึ่งต่อไปนี้จะเรียกว่า “บริษัทย่อย”) (รวมเรียกว่า “กลุ่มบริษัท”) โดยใช้หลักเกณฑ์เดียวกับงบการเงินรวมสำหรับปีสิ้นสุดวันที่ 31 ธันวาคม 2563 โดยไม่มีการเปลี่ยนแปลงโครงสร้างของกลุ่มบริษัทในระหว่างงวด





#### 1.4 มาตรฐานการรายงานทางการเงินใหม่

##### ก) มาตรฐานการรายงานทางการเงินใหม่ที่เริ่มมีผลบังคับใช้ในงวดปัจจุบัน

ในระหว่างงวด กลุ่มบริษัท ได้นำมาตรฐานการรายงานทางการเงินและการตีความมาตรฐานการรายงานทางการเงินฉบับปรับปรุงจำนวนหลายฉบับ ซึ่งมีผลบังคับใช้สำหรับงบการเงินที่มีรอบระยะเวลาบัญชีที่เริ่มในหรือหลังวันที่ 1 มกราคม 2564 มาถือปฏิบัติ มาตรฐานการรายงานทางการเงินดังกล่าวได้รับการปรับปรุงหรือจัดให้มีขึ้นเพื่อให้มีเนื้อหาเท่าเทียมกับมาตรฐานการรายงานทางการเงินระหว่างประเทศ โดยส่วนใหญ่เป็นการอธิบายให้ชัดเจนเกี่ยวกับวิธีปฏิบัติทางการบัญชีและการให้แนวปฏิบัติทางการบัญชีกับผู้ใช้งานมาตรฐาน

การนำมาตรฐานการรายงานทางการเงินดังกล่าวมาถือปฏิบัติไม่มีผลกระทบอย่างเป็นทางการเป็นสาระสำคัญต่องบการเงินของกลุ่มบริษัท

ทั้งนี้ บริษัทฯ ได้มีการถือปฏิบัติตามข้อกำหนดสำหรับการถือปฏิบัติตามข้อกำหนดของการบัญชีป้องกันความเสี่ยง โดยเฉพาะเป็นการชั่วคราวตามการปรับปรุงมาตรฐานการรายงานทางการเงิน ฉบับที่ 9 เรื่อง เครื่องมือทางการเงิน และมาตรฐานการรายงานทางการเงิน ฉบับที่ 7 เรื่อง การเปิดเผยข้อมูลเครื่องมือทางการเงิน สำหรับการป้องกันความเสี่ยงที่ได้รับผลกระทบจากการปฏิรูปอัตราดอกเบี้ยอ้างอิง ซึ่งส่งผลให้บริษัทฯ สามารถใช้การบัญชีป้องกันความเสี่ยงสำหรับความสัมพันธ์เหล่านั้นต่อไปได้ในช่วงเวลาที่มีความไม่แน่นอนเกี่ยวกับเวลาหรือจำนวนของกระแสเงินสด ที่อ้างอิงกับอัตราดอกเบี้ยอ้างอิงของรายการที่มีการป้องกันความเสี่ยงหรือของเครื่องมือป้องกันความเสี่ยง

การนำข้อกำหนดชั่วคราวดังกล่าวมาถือปฏิบัติไม่มีผลกระทบอย่างเป็นทางการเป็นสาระสำคัญต่องบการเงินของกลุ่มบริษัท

##### ข) มาตรฐานการรายงานทางการเงินที่จะมีผลบังคับใช้สำหรับงบการเงินที่มีรอบระยะเวลาบัญชีที่เริ่มในหรือหลังวันที่ 1 มกราคม 2565

สภาวิชาชีพบัญชีได้ประกาศใช้มาตรฐานการรายงานทางการเงินฉบับปรับปรุงหลายฉบับ ซึ่งจะมีผลบังคับใช้สำหรับงบการเงินที่มีรอบระยะเวลาบัญชีที่เริ่มในหรือหลังวันที่ 1 มกราคม 2565 มาตรฐานการรายงานทางการเงินดังกล่าวได้รับการปรับปรุงหรือจัดให้มีขึ้นเพื่อให้มีเนื้อหาเท่าเทียมกับมาตรฐานการรายงานทางการเงินระหว่างประเทศ โดยส่วนใหญ่เป็นการอธิบายให้ชัดเจนเกี่ยวกับวิธีปฏิบัติทางการบัญชีและมาตรฐานการรายงานทางการเงินบางฉบับมีการให้ข้อผ่อนปรนในทางปฏิบัติหรือข้อกำหนดชั่วคราวกับผู้ใช้งานมาตรฐาน

ฝ่ายบริหารของกลุ่มบริษัทเชื่อว่าการปรับปรุงมาตรฐานนี้จะไม่มีความเป็นสาระสำคัญต่องบการเงินของกลุ่มบริษัท



(ยังไม่ได้ตรวจสอบ แต่สอบทานแล้ว)

## 1.5 นโยบายการบัญชีที่สำคัญ

งบการเงินระหว่างกาลนี้จัดทำขึ้น โดยใช้ นโยบายการบัญชีและวิธีการคำนวณเช่นเดียวกับที่ใช้ในงบการเงินสำหรับปีสิ้นสุดวันที่ 31 ธันวาคม 2563

## 2. รายการธุรกิจกับกิจการที่เกี่ยวข้องกัน

ในระหว่างงวด กลุ่มบริษัทมีรายการธุรกิจที่สำคัญกับบุคคลหรือกิจการที่เกี่ยวข้องกัน รายการธุรกิจดังกล่าว เป็นไปตามเงื่อนไขทางการค้าและเกณฑ์ตามที่ตกลงกันระหว่างกลุ่มบริษัทและบุคคลหรือกิจการที่เกี่ยวข้องกันเหล่านั้น ซึ่งเป็นไปตามปกติธุรกิจโดยสามารถสรุปได้ดังนี้

(หน่วย: ล้านบาท)

	สำหรับงวดสามเดือนสิ้นสุดวันที่ 30 มิถุนายน				นโยบายการกำหนดราคา
	งบการเงินรวม		งบการเงินเฉพาะกิจการ		
	2564	2563	2564	2563	
<b>รายการธุรกิจกับบริษัทย่อย</b>					
(ตัดออกจากงบการเงินรวมแล้ว)					
รายได้จากสัญญาก่อสร้าง	-	-	166	289	ราคาตามสัญญา
รายได้ค่าเช่าที่ดิน	-	-	1	1	เกณฑ์ที่ตกลงร่วมกัน
ค่าเช่าเครื่องจักรและอุปกรณ์	-	-	85	104	ใกล้เคียงกับราคาที่เขาจาก รายอื่นและราคาตามสัญญา
ค่าเช่าสำนักงานและค่าบริการจ่าย	-	-	4	4	เกณฑ์ที่ตกลงร่วมกัน
<b>รายการธุรกิจกับบริษัทร่วม</b>					
รายได้จากสัญญาก่อสร้าง	2,666	3,957	2,666	3,957	ราคาตามสัญญา
<b>รายการธุรกิจกับบริษัทที่เกี่ยวข้องกัน</b>					
รายได้จากสัญญาก่อสร้าง	40	161	40	161	ราคาตามสัญญา
ต้นทุนงานก่อสร้าง	43	29	43	29	ใกล้เคียงกับราคาที่เขาจาก รายอื่นและราคาตามสัญญา
ค่าบริการ โครงการ	13	36	13	36	ราคาตามสัญญา
ค่าเช่าเครื่องจักรและอุปกรณ์	3	2	3	2	ใกล้เคียงกับราคาที่เขาจาก รายอื่นและราคาตามสัญญา
ซื้อเครื่องจักรและอุปกรณ์	-	5	-	5	ราคาตามสัญญาและเกณฑ์ที่ ตกลงร่วมกัน





(ยังไม่ได้ตรวจสอบ แต่สอบทานแล้ว)

(หน่วย: ล้านบาท)

สำหรับงวดหกเดือนสิ้นสุดวันที่ 30 มิถุนายน

	งบการเงินรวม		งบการเงินเฉพาะกิจการ		นโยบายการกำหนดราคา
	2564	2563	2564	2563	
<b>รายการธุรกิจกับบริษัทย่อย</b>					
(ตัดออกจากงบการเงินรวมแล้ว)					
รายได้จากสัญญาก่อสร้าง	-	-	407	730	ราคาตามสัญญา
รายได้ค่าเช่าที่ดิน	-	-	2	2	เกณฑ์ที่ตกลงร่วมกัน
ค่าเช่าเครื่องจักรและอุปกรณ์	-	-	185	210	ใกล้เคียงกับราคาที่เขาจาก รายอื่นและราคาตามสัญญา
ค่าเช่าสำนักงานและค่าบริการจ่าย	-	-	8	8	เกณฑ์ที่ตกลงร่วมกัน
ค่าฝึกอบรม	-	-	-	1	เกณฑ์ที่ตกลงร่วมกัน
<b>รายการธุรกิจกับบริษัทร่วม</b>					
รายได้จากสัญญาก่อสร้าง	5,460	7,391	5,460	7,391	ราคาตามสัญญา
<b>รายการธุรกิจกับบริษัทที่เกี่ยวข้องกัน</b>					
รายได้จากสัญญาก่อสร้าง	61	169	61	169	ราคาตามสัญญา
ต้นทุนงานก่อสร้าง	71	140	71	140	ใกล้เคียงกับราคาที่เขาจาก รายอื่นและราคาตามสัญญา
ค่าบริการ โครงการ	39	44	39	44	ราคาตามสัญญา
ค่าเช่าเครื่องจักรและอุปกรณ์	4	7	4	7	ใกล้เคียงกับราคาที่เขาจาก รายอื่นและราคาตามสัญญา
ซื้อเครื่องจักรและอุปกรณ์	-	47	-	47	ราคาตามสัญญาและเกณฑ์ที่ ตกลงร่วมกัน




(ยังไม่ได้ตรวจสอบ แต่สอบทานแล้ว)

ยอดคงค้างระหว่างกลุ่มบริษัทและกิจการที่เกี่ยวข้องกัน ณ วันที่ 30 มิถุนายน 2564 และ 31 ธันวาคม 2563  
มีรายละเอียดดังนี้

(หน่วย: พันบาท)

	งบการเงินรวม		งบการเงินเฉพาะกิจการ	
	30 มิถุนายน 2564	31 ธันวาคม 2563	30 มิถุนายน 2564	31 ธันวาคม 2563
		(ตรวจสอบแล้ว)		(ตรวจสอบแล้ว)
<b>สินทรัพย์</b>				
<b>ลูกหนี้การค้า - กิจการที่เกี่ยวข้องกัน (หมายเหตุ 3)</b>				
บริษัทย่อย	-	-	345,162	390,988
การร่วมการงาน	22,503	2,479	22,503	2,479
การร่วมค้า	13,756	13,756	13,756	13,756
บริษัทที่เกี่ยวข้องกัน (มีกรรมกร่วมกัน)	18,983	18,982	18,979	18,978
รวม	55,242	35,217	400,400	426,201
หัก: ค่าเผื่อผลขาดทุนด้านเครดิตที่คาดว่าจะเกิดขึ้น	(32,734)	(32,734)	(38,774)	(38,774)
สุทธิ	22,508	2,483	361,626	387,427
<b>เงินทดรองแก่กิจการที่เกี่ยวข้องกัน (หมายเหตุ 3)</b>				
บริษัทย่อย	-	-	63	6,584
การร่วมค้า	130	130	130	130
ผู้ร่วมดำเนินงานอื่น	8,859	5,254	8,859	5,254
บริษัทที่เกี่ยวข้องกัน (มีกรรมกร่วมกัน)	-	21	-	21
รวม	8,989	5,405	9,052	11,989
<b>รายได้ที่ยังไม่ได้เรียกชำระ</b>				
บริษัทย่อย	-	-	194,560	637,545
บริษัทร่วม	205,067	-	205,067	-
รวม	205,067	-	399,627	637,545
<b>เงินจ่ายล่วงหน้าผู้รับเหมา</b>				
ผู้ร่วมดำเนินงานอื่น	31,613	32,192	31,613	32,192
<b>เงินให้กู้ยืมแก่กิจการที่เกี่ยวข้องกัน</b>				
บริษัทย่อย	-	-	1,290	1,290
<b>หนี้สิน</b>				
<b>เจ้าหนี้การค้า - กิจการที่เกี่ยวข้องกัน (หมายเหตุ 11)</b>				
บริษัทย่อย	-	-	25,687	30,134
ผู้ร่วมดำเนินงานอื่น	19,545	22,359	19,545	22,359
บริษัทที่เกี่ยวข้องกัน (มีกรรมกร่วมกัน)	4,068	2,290	4,068	2,290
รวม	23,613	24,649	49,300	54,783



(ยังไม่ได้ตรวจสอบ แต่สอบทานแล้ว)

(หน่วย: พันบาท)

	งบการเงินรวม		งบการเงินเฉพาะกิจการ	
	30 มิถุนายน	31 ธันวาคม	30 มิถุนายน	31 ธันวาคม
	2564	2563	2564	2563
	(ตรวจสอบแล้ว)		(ตรวจสอบแล้ว)	
<u>รายได้ค่าก่อสร้างรับล่วงหน้า</u>				
บริษัทร่วม	3,822,908	3,217,469	3,822,908	3,217,469
<u>เงินรับล่วงหน้าตามสัญญาก่อสร้าง</u>				
บริษัทร่วม	976,151	1,614,732	976,151	1,614,732
การร่วมการงาน	99,033	112,992	99,033	112,992
รวม	1,075,184	1,727,724	1,075,184	1,727,724
<u>เข้าหนี้เงินประกันผลงาน</u>				
ผู้ร่วมดำเนินงานอื่น	48,695	48,074	48,695	48,074
<u>หนี้สินตามสัญญาเช่า</u>				
บริษัทย่อย	-	-	15,342	17,395

3. ลูกหนี้การค้าและลูกหนี้อื่น

(หน่วย: พันบาท)

	งบการเงินรวม		งบการเงินเฉพาะกิจการ	
	30 มิถุนายน	31 ธันวาคม	30 มิถุนายน	31 ธันวาคม
	2564	2563	2564	2563
	(ตรวจสอบแล้ว)		(ตรวจสอบแล้ว)	
<u>ลูกหนี้การค้า - กิจการที่ไม่เกี่ยวข้องกัน</u>				
อายุหนี้คงค้างนับจากวันที่ถึงกำหนดชำระ				
ยังไม่ถึงกำหนดชำระ	1,490,063	3,047,587	1,364,040	2,815,112
ค้างชำระ				
ไม่เกิน 4 เดือน	574,409	421,143	496,519	420,810
4 - 12 เดือน	38,412	1,850	38,412	1,850
มากกว่า 12 เดือน	149,995	151,707	114,842	116,554
รวม	2,252,879	3,622,287	2,013,813	3,354,326
หัก: ค่าเผื่อผลขาดทุนด้านเครดิตที่คาดว่าจะเกิดขึ้น	(61,794)	(60,978)	(61,794)	(60,978)
รวมลูกหนี้การค้า - กิจการที่ไม่เกี่ยวข้องกัน, สุทธิ	2,191,085	3,561,309	1,952,019	3,293,348



(ยังไม่ได้ตรวจสอบ แต่สอบทานแล้ว)


(หน่วย: พันบาท)

	งบการเงินรวม		งบการเงินเฉพาะกิจการ	
	30 มิถุนายน	31 ธันวาคม	30 มิถุนายน	31 ธันวาคม
	2564	2563	2564	2563
	(ตรวจสอบแล้ว)		(ตรวจสอบแล้ว)	
<b>ลูกหนี้การค้า - กิจการที่เกี่ยวข้องกัน (หมายเหตุ 2)</b>				
อายุหนี้คงค้างนับจากวันที่ถึงกำหนดชำระ				
ยังไม่ถึงกำหนดชำระ	22,508	2,412	101,988	2,742
ค้างชำระ				
ไม่เกิน 4 เดือน	-	71	242,061	304,620
4 - 12 เดือน	-	-	-	62,488
มากกว่า 12 เดือน	32,734	32,734	56,351	56,351
รวม	55,242	35,217	400,400	426,201
หัก: ค่าเผื่อผลขาดทุนด้านเครดิตที่คาดว่าจะเกิดขึ้น	(32,734)	(32,734)	(38,774)	(38,774)
รวมลูกหนี้การค้า - กิจการที่เกี่ยวข้องกัน, สุทธิ	22,508	2,483	361,626	387,427
รวมลูกหนี้การค้า - สุทธิ	2,213,593	3,563,792	2,313,645	3,680,775
<b>ลูกหนี้อื่น</b>				
เงินทดรองแก่กิจการที่เกี่ยวข้องกัน (หมายเหตุ 2)	8,989	5,405	9,052	11,989
รวมลูกหนี้อื่น	8,989	5,405	9,052	11,989
รวมลูกหนี้การค้าและลูกหนี้อื่น - สุทธิ	2,222,582	3,569,197	2,322,697	3,692,764

4. สินทรัพย์ที่เกิดจากสัญญา/หนี้สินที่เกิดจากสัญญา

(หน่วย: พันบาท)

	งบการเงินรวม		งบการเงินเฉพาะกิจการ	
	30 มิถุนายน	31 ธันวาคม	30 มิถุนายน	31 ธันวาคม
	2564	2563	2564	2563
	(ตรวจสอบแล้ว)		(ตรวจสอบแล้ว)	
<b>สินทรัพย์ที่เกิดจากสัญญา</b>				
รายได้ที่ยังไม่ได้เรียกชำระ	5,299,795	5,699,483	5,348,212	5,724,507
เงินประกันผลงานค้างรับ	452,592	636,749	326,960	501,790
รวมสินทรัพย์ที่เกิดจากสัญญา	5,752,387	6,336,232	5,675,172	6,226,297
<b>หนี้สินที่เกิดจากสัญญา</b>				
รายได้ค่าก่อสร้างรับล่วงหน้า	(8,031,666)	(6,379,429)	(8,031,666)	(6,379,429)
เงินรับล่วงหน้าจากผู้ว่าจ้าง	(7,717,572)	(8,044,363)	(7,717,572)	(8,044,363)
รวมหนี้สินที่เกิดจากสัญญา	(15,749,238)	(14,423,792)	(15,749,238)	(14,423,792)



## 5. สินทรัพย์ทางการเงินหมุนเวียนอื่น

(หน่วย: พันบาท)

	งบการเงินรวม		งบการเงินเฉพาะกิจการ	
	30 มิถุนายน	31 ธันวาคม	30 มิถุนายน	31 ธันวาคม
	2564	2563	2564	2563
		(ตรวจสอบแล้ว)		(ตรวจสอบแล้ว)
เงินฝากประจำที่มีอายุเกิน 3 เดือน	111	110	-	-
หน่วยลงทุนในกองทุนเปิด - วัตถุประสงค์ด้วย มูลค่ายุติธรรมผ่านกำไรหรือขาดทุน	3,069,217	2,979,144	2,820,047	2,720,022
รวมสินทรัพย์ทางการเงินหมุนเวียนอื่น	3,069,328	2,979,254	2,820,047	2,720,022

เงินลงทุนในหน่วยลงทุนในกองทุนเปิดวัตถุประสงค์ด้วยมูลค่ายุติธรรมในระดับชั้นที่ 2 ซึ่งเป็นการใช้ข้อมูลอื่นที่สามารถสังเกตได้ของสินทรัพย์หรือหนี้สิน ไม่ว่าจะ เป็นข้อมูลทางตรงหรือทางอ้อม มูลค่ายุติธรรมของหน่วยลงทุนดังกล่าวคำนวณโดยใช้ราคามูลค่าสินทรัพย์สุทธิของหน่วยลงทุน

## 6. เงินลงทุนในตราสารทุน

รายการเปลี่ยนแปลงของเงินลงทุนในตราสารทุนซึ่งวัตถุประสงค์ด้วยมูลค่ายุติธรรมผ่านกำไรขาดทุนเบ็ดเสร็จอื่นสำหรับงวดหกเดือนสิ้นสุดวันที่ 30 มิถุนายน 2564 สรุปได้ดังนี้

(หน่วย: พันบาท)

	งบการเงินรวม	งบการเงินเฉพาะกิจการ
ยอดคงเหลือ ณ วันที่ 1 มกราคม 2564	8,025,768	8,007,626
กำไรจากการวัดมูลค่ายุติธรรมของเงินลงทุน ผ่านกำไรขาดทุนเบ็ดเสร็จอื่น	111,603	114,345
ยอดคงเหลือ ณ วันที่ 30 มิถุนายน 2564	8,137,371	8,121,971

เงินลงทุนในตราสารทุนของบริษัทจดทะเบียนและหน่วยลงทุนกองทุนรวมอสังหาริมทรัพย์ของกลุ่มบริษัทจำนวน 8,133 ล้านบาท (งบการเงินเฉพาะกิจการ: 8,122 ล้านบาท) วัดมูลค่าด้วยมูลค่ายุติธรรมในระดับชั้นที่ 1 ซึ่งเป็นการใช้ข้อมูลราคาเสนอซื้อขายของสินทรัพย์หรือหนี้สินอย่างเดียวกันในตลาดที่มีสภาพคล่อง

เงินลงทุนในตราสารทุนของบริษัทที่ไม่ใช่บริษัทจดทะเบียนของบริษัทย่อยจำนวน 4 ล้านบาท วัดมูลค่าด้วยมูลค่ายุติธรรมในระดับชั้นที่ 3 ซึ่งเป็นการใช้ข้อมูลที่ไม่สามารถสังเกตได้ เช่น ข้อมูลเกี่ยวกับกระแสเงินในอนาคตที่กิจการประมาณขึ้น



(ยังไม่ได้ตรวจสอบ แต่สอบทานแล้ว)

## 7. เงินลงทุนในบริษัทย่อย

เมื่อวันที่ 27 พฤศจิกายน 2563 ที่ประชุมวิสามัญผู้ถือหุ้นของบริษัทฯมีมติอนุมัติให้บริษัทฯซื้อหุ้นสามัญทั้งหมดของบริษัท เอส ที ไอ ที จำกัด จากบริษัท เอสทีพี แอนด์ ไอ จำกัด (มหาชน) ซึ่งเป็นบริษัทที่เกี่ยวข้องกัน จำนวน 13.5 ล้านหุ้น ในราคาหุ้นละ 49.962 บาท คิดเป็นจำนวนเงิน 693 ล้านบาท (รวมดอกเบี้ยจ่ายจำนวน 19 ล้านบาท) โดยบริษัทฯจะทยอยจ่ายชำระค่าหุ้นดังกล่าวเป็นรายปี อย่างไรก็ตาม ปัจจุบันบริษัทฯยังอยู่ระหว่างการศึกษาคือข้อมูลเพิ่มเติม และยังไม่มีการลงนามในสัญญาซื้อขายหุ้นกับบริษัทดังกล่าว

## 8. เงินลงทุนในบริษัทร่วม

(หน่วย: พันบาท)

	งบการเงินรวม	งบการเงินเฉพาะกิจการ
	มูลค่าตามบัญชี	ราคาทุน
	ตามวิธีส่วนได้เสีย	
ยอดคงเหลือ ณ วันที่ 1 มกราคม 2564	4,290,596	4,657,800
ส่วนแบ่งกำไร	38,521	-
ส่วนแบ่งกำไรขาดทุนเบ็ดเสร็จอื่น	197,166	-
เงินปันผลรับ	(5,599)	-
ยอดคงเหลือ ณ วันที่ 30 มิถุนายน 2564	4,520,684	4,657,800

บริษัทฯได้นำวงเงินสินเชื่อประเภทหนังสือค้ำประกันที่ได้รับจากธนาคารพาณิชย์แห่งหนึ่งจำนวน 900 ล้านบาท ไปขอออกหนังสือค้ำประกันให้กับบริษัท อู่ตะเภา อินเตอร์เนชั่นแนล เอวิเอชัน จำกัด เพื่อใช้ค้ำประกันการปฏิบัติงานตามสัญญาร่วมทุน โครงการพัฒนาสนามบินอู่ตะเภาและเมืองการบินภาคตะวันออก นอกจากนี้ บริษัทฯยังให้การค้ำประกันต่อสำนักงานคณะกรรมการนโยบายการพัฒนาเขตพัฒนาพิเศษภาคตะวันออก เป็นจำนวนเงินไม่เกิน 5,889 ล้านบาท สำหรับความเสียหายส่วนที่เกินกว่ามูลค่าหนังสือค้ำประกันข้างต้น

ณ วันที่ 30 มิถุนายน 2564 บริษัทฯมีภาระผูกพันตามสัดส่วนการลงทุนในส่วนของค่าหุ้นที่ยังไม่เรียกชำระของบริษัท อีสเทิร์น บางกอกโมโนเรล จำกัด (อีสเทิร์น) และบริษัท นอร์ทเทิร์น บางกอกโมโนเรล จำกัด (นอร์ทเทิร์น) จำนวน 360 ล้านบาท และ 390 ล้านบาท ตามลำดับ

บริษัทฯได้นำไปหุ้นทั้งหมดของอีสเทิร์นและนอร์ทเทิร์นไปจำหน่ายเพื่อเป็นหลักทรัพย์ค้ำประกันการกู้ยืมเงินจากธนาคารของทั้งสองบริษัทดังกล่าว นอกจากนี้ บริษัทฯทำสัญญาสนับสนุนทางการเงินในรูปแบบของเงินให้กู้ยืมหรือการค้ำประกันใดๆตามสัดส่วนการลงทุนแก่อีสเทิร์นและนอร์ทเทิร์น ณ วันที่ 30 มิถุนายน 2564 บริษัทฯไม่มีการให้เงินกู้ยืมแก่บริษัททั้งสองแห่ง





(ยังไม่ได้ตรวจสอบ แต่สอบทานแล้ว)

9. ที่ดิน อาคาร และอุปกรณ์

รายการเปลี่ยนแปลงของบัญชีที่ดิน อาคาร และอุปกรณ์สำหรับงวดหกเดือนสิ้นสุดวันที่ 30 มิถุนายน 2564 สรุปได้ดังนี้

(หน่วย: พันบาท)

	งบการเงินรวม	งบการเงินเฉพาะกิจการ
มูลค่าสุทธิตามบัญชี ณ วันที่ 1 มกราคม 2564	5,536,884	4,104,035
ซื้อเพิ่มระหว่างงวด	361,155	361,427
ค่าเสื่อมราคาสำหรับงวด	(555,249)	(461,231)
มูลค่าสุทธิของส่วนที่จำหน่ายระหว่างงวด	(12,685)	(12,685)
มูลค่าสุทธิตามบัญชี ณ วันที่ 30 มิถุนายน 2564	5,330,105	3,991,546

10. เงินกู้ยืมระยะสั้นจากสถาบันการเงิน

เมื่อวันที่ 11 สิงหาคม 2563 บริษัทฯ กู้ยืมเงินจากธนาคารแห่งหนึ่งในรูปแบบตั๋วสัญญาใช้เงินจำนวน 1,000 ล้านบาท ซึ่งมีกำหนดชำระคืนภายใน 6 เดือน เงินกู้ยืมดังกล่าวคิดดอกเบี้ยในอัตรารคงที่ตามที่ระบุในสัญญา และไม่มีหลักประกัน ในระหว่างงวดปัจจุบัน บริษัทฯ จ่ายชำระคืนเงินกู้ยืมดังกล่าวครบทั้งจำนวนแล้ว

11. เจ้าหนี้การค้าและเจ้าหนี้อื่น

(หน่วย: พันบาท)

	งบการเงินรวม		งบการเงินเฉพาะกิจการ	
	30 มิถุนายน 2564	31 ธันวาคม 2563	30 มิถุนายน 2564	31 ธันวาคม 2563
		(ตรวจสอบแล้ว)		(ตรวจสอบแล้ว)
เจ้าหนี้การค้า - กิจการที่เกี่ยวข้องกัน (หมายเหตุ 2)	23,613	24,649	49,300	54,783
เจ้าหนี้การค้า - กิจการที่ไม่เกี่ยวข้องกัน	5,202,350	6,440,720	5,184,729	6,423,096
ต้นทุนที่ยังไม่เรียกชำระ	792,803	639,469	792,803	639,469
เจ้าหนี้อื่น - กิจการที่ไม่เกี่ยวข้องกัน	81,297	42,679	81,297	42,679
ค่าใช้จ่ายค้างจ่าย	285,244	102,094	270,520	86,847
รวมเจ้าหนี้การค้าและเจ้าหนี้อื่น	6,385,307	7,249,611	6,378,649	7,246,874



(ยังไม่ได้ตรวจสอบ แต่สอบทานแล้ว)

12. หนี้สินตามสัญญาเช่า

(หน่วย: พันบาท)

	งบการเงินรวม		งบการเงินเฉพาะกิจการ	
	30 มิถุนายน 2564	31 ธันวาคม 2563	30 มิถุนายน 2564	31 ธันวาคม 2563
	2564	2563	2564	2563
	(ตรวจสอบแล้ว)		(ตรวจสอบแล้ว)	
จำนวนเงินที่ต้องจ่ายตามสัญญาเช่า	1,215,966	1,523,955	729,763	858,134
หัก: ดอกเบี้ยรอการตัดจำหน่าย	(39,221)	(55,508)	(26,829)	(34,089)
รวม	1,176,745	1,468,447	702,934	824,045
หัก: ส่วนที่ถึงกำหนดชำระภายในหนึ่งปี	(677,506)	(720,032)	(359,816)	(385,174)
หนี้สินตามสัญญาเช่า - สุทธิจากส่วนที่ถึงกำหนดชำระภายในหนึ่งปี	499,239	748,415	343,118	438,871

การเปลี่ยนแปลงของบัญชีหนี้สินตามสัญญาเช่าสำหรับงวดหกเดือนสิ้นสุดวันที่ 30 มิถุนายน 2564 มีรายละเอียดดังนี้

(หน่วย: พันบาท)

	งบการเงินรวม	งบการเงินเฉพาะกิจการ
ยอดคงเหลือ ณ วันที่ 1 มกราคม 2564	1,468,447	824,045
บวก: ทำสัญญาเช่าเพิ่มขึ้น	85,469	85,469
หัก: จ่ายชำระหนี้สินตามสัญญาเช่า	(377,171)	(206,580)
ยอดคงเหลือ ณ วันที่ 30 มิถุนายน 2564	1,176,745	702,934

13. สำรองผลขาดทุนของโครงการก่อสร้าง

(หน่วย: พันบาท)

	งบการเงินรวม/ งบการเงินเฉพาะกิจการ
ยอดคงเหลือ ณ วันที่ 1 มกราคม 2564	102,566
หัก: สำรองลดลงเนื่องจากต้นทุนโครงการเกิดขึ้นจริงระหว่างงวด	(101,003)
ยอดคงเหลือ ณ วันที่ 30 มิถุนายน 2564	1,563





## 14. สำรองผลประโยชน์ระยะยาวของพนักงาน

รายการเปลี่ยนแปลงของประมาณการผลประโยชน์ระยะยาวของพนักงาน สำหรับงวดหกเดือนสิ้นสุดวันที่ 30 มิถุนายน 2564 สรุปได้ดังนี้

	(หน่วย: พันบาท)	
	งบการเงินรวม	งบการเงินเฉพาะกิจการ
ยอดคงเหลือ ณ วันที่ 1 มกราคม 2564	348,560	342,568
รับรู้เพิ่มระหว่างงวด	18,375	18,267
ยอดคงเหลือ ณ วันที่ 30 มิถุนายน 2564	366,935	360,835

## 15. ภาษีเงินได้

ภาษีเงินได้นิติบุคคลระหว่างกาลคำนวณขึ้นจากกำไรก่อนภาษีเงินได้สำหรับงวดคูณด้วยอัตราภาษีเฉลี่ยทั้งปีที่ประมาณไว้

ค่าใช้จ่ายภาษีเงินได้สำหรับงวดสามเดือนและหกเดือนสิ้นสุดวันที่ 30 มิถุนายน 2564 และ 2563 สรุปได้ดังนี้

	(หน่วย: พันบาท)			
	สำหรับงวดสามเดือนสิ้นสุดวันที่ 30 มิถุนายน			
	งบการเงินรวม		งบการเงินเฉพาะกิจการ	
	2564	2563	2564	2563
<b>ภาษีเงินได้ปัจจุบัน:</b>				
ภาษีเงินได้นิติบุคคลระหว่างกาล	5,735	8,629	2,213	4,821
<b>ภาษีเงินได้รอการตัดบัญชี:</b>				
ภาษีเงินได้รอการตัดบัญชีจากการเกิดผลแตกต่างชั่วคราวและการกลับรายการผลแตกต่างชั่วคราว	15,405	19,399	9,788	8,304
ค่าใช้จ่ายภาษีเงินได้ที่แสดงอยู่ในงบกำไรขาดทุน	21,140	28,028	12,001	13,125



(ยังไม่ได้ตรวจสอบ แต่สอบทานแล้ว)

(หน่วย: พันบาท)

สำหรับงวดหกเดือนสิ้นสุดวันที่ 30 มิถุนายน

	งบการเงินรวม		งบการเงินเฉพาะกิจการ	
	2564	2563	2564	2563
<b>ภาษีเงินได้ปัจจุบัน:</b>				
ภาษีเงินได้นิติบุคคลระหว่างกาล	21,768	26,239	14,623	18,184
<b>ภาษีเงินได้รอการตัดบัญชี:</b>				
ภาษีเงินได้รอการตัดบัญชีจากการเกิดผลแตกต่างชั่วคราวและการกลับรายการผลแตกต่างชั่วคราว	45,746	53,420	30,959	31,915
<b>ค่าใช้จ่ายภาษีเงินได้ที่แสดงอยู่ในงบกำไรขาดทุน</b>	<b>67,514</b>	<b>79,659</b>	<b>45,582</b>	<b>50,099</b>

จำนวนภาษีเงินได้ที่เกี่ยวข้องกับส่วนประกอบในงบกำไรขาดทุนเบ็ดเสร็จสำหรับงวดสามเดือนและหกเดือนสิ้นสุดวันที่ 30 มิถุนายน 2564 และ 2563 สรุปได้ดังนี้

(หน่วย: พันบาท)

สำหรับงวดสามเดือนสิ้นสุดวันที่ 30 มิถุนายน

	งบการเงินรวม		งบการเงินเฉพาะกิจการ	
	2564	2563	2564	2563
<b>ภาษีเงินได้รอการตัดบัญชีที่เกี่ยวข้องกับ:</b>				
กำไรจากเงินลงทุนในตราสารทุนที่วัดมูลค่าด้วยมูลค่ายุติธรรมผ่านกำไรขาดทุนเบ็ดเสร็จอื่น	47,404	351,165	47,484	351,165

(หน่วย: พันบาท)

สำหรับงวดหกเดือนสิ้นสุดวันที่ 30 มิถุนายน

	งบการเงินรวม		งบการเงินเฉพาะกิจการ	
	2564	2563	2564	2563
<b>ภาษีเงินได้รอการตัดบัญชีที่เกี่ยวข้องกับ:</b>				
กำไรจากเงินลงทุนในตราสารทุนที่วัดมูลค่าด้วยมูลค่ายุติธรรมผ่านกำไรขาดทุนเบ็ดเสร็จอื่น	22,321	181,238	22,869	181,238



16. กำไร (ขาดทุน) ต่อหุ้นขั้นพื้นฐาน

กำไร (ขาดทุน) ต่อหุ้นขั้นพื้นฐานคำนวณโดยหารกำไร (ขาดทุน) สำหรับงวดที่เป็นของผู้ถือหุ้นของบริษัทฯ (ไม่รวมกำไรขาดทุนเบ็ดเสร็จอื่น) ด้วยจำนวนถัวเฉลี่ยถ่วงน้ำหนักของหุ้นสามัญที่ออกอยู่ในระหว่างงวด

17. เงินปันผลจ่าย

เมื่อวันที่ 30 เมษายน 2564 ที่ประชุมสามัญประจำปีผู้ถือหุ้นของบริษัทฯ ได้มีมติอนุมัติให้จ่ายเงินปันผลจากผลการดำเนินงานของปี 2563 ให้แก่ผู้ถือหุ้นในอัตราหุ้นละ 0.3 บาท คิดเป็นจำนวนเงิน 457 ล้านบาท ซึ่งบริษัทฯ จ่ายเงินปันผลดังกล่าวในเดือนพฤษภาคม 2564

18. ข้อมูลทางการเงินจำแนกตามส่วนงาน

กลุ่มบริษัทดำเนินกิจการในส่วนงานหลัก คือ การรับเหมาก่อสร้าง การให้เช่าอาคารสำนักงาน การให้เช่าเครื่องจักรและอุปกรณ์ก่อสร้าง และการพัฒนาอสังหาริมทรัพย์ และดำเนินธุรกิจส่วนใหญ่ในส่วนงานทางภูมิศาสตร์ภายในประเทศ เนื่องจากในระหว่างงวดสามเดือนและหกเดือนสิ้นสุดวันที่ 30 มิถุนายน 2564 และ 2563 กลุ่มบริษัทไม่มีกิจกรรมที่เป็นสาระสำคัญในส่วนงานการให้เช่าอาคารสำนักงาน การให้เช่าเครื่องจักรและอุปกรณ์ก่อสร้าง และการพัฒนาอสังหาริมทรัพย์ ดังนั้น จึงไม่มีการแสดงข้อมูลจำแนกตามส่วนงานธุรกิจ รายได้ กำไรจากการดำเนินงาน และสินทรัพย์ทั้งหมดที่แสดงอยู่ในงบการเงินจึงถือเป็นการรายงานตามส่วนงานดำเนินงานและเขตภูมิศาสตร์แล้ว

19. ภาระผูกพันและหนี้สินที่อาจจะเกิดขึ้น

19.1 ภาระผูกพันเกี่ยวกับรายจ่ายฝ่ายทุน


ณ วันที่ 30 มิถุนายน 2564 กลุ่มบริษัทมีภาระผูกพันเกี่ยวกับรายจ่ายฝ่ายทุนเป็นจำนวนเงิน 14 ล้านบาท ซึ่งเกี่ยวข้องกับเครื่องจักร และอุปกรณ์ก่อสร้าง

19.2 ภาระผูกพันเกี่ยวกับโครงการก่อสร้าง

ณ วันที่ 30 มิถุนายน 2564 กลุ่มบริษัทมีภาระผูกพันเกี่ยวกับสัญญาการก่อสร้างโครงการต่างๆ ดังนี้

สกุลเงิน	งบการเงินรวม	งบการเงินเฉพาะกิจการ
	(ล้านบาท)	(ล้านบาท)
บาท	23,475	22,282
เยน	3	3

กลุ่มบริษัทจะชำระเงินเมื่อได้รับสินค้าหรือบริการตามสัญญาดังกล่าวเรียบร้อยแล้ว



### 19.3 การค้าประกัน

ณ วันที่ 30 มิถุนายน 2564 มีหนังสือค้าประกันซึ่งออกโดยธนาคารในนามกลุ่มบริษัท ซึ่งมีรายละเอียดดังนี้

(หน่วย: ล้านบาท)

	งบการเงินรวม	งบการเงินเฉพาะกิจการ
หนังสือค้าประกันสัญญา	14,868	14,463
หนังสือค้าประกันเงินรับล่วงหน้าและเงินประกันผลงาน	12,076	11,730
หนังสือค้าประกันอื่น	7,488	7,485
รวม	34,432	33,678

### 19.4 คดีฟ้องร้อง

ในปี 2554 บริษัทฯถูกฟ้องร้องว่าผิดสัญญาจ้างจากผู้รับเหมาก่อสร้างรายหนึ่ง (โจทก์) ซึ่งศาลแพ่งได้อ่านคำพิพากษาของศาลชั้นต้นในปี 2560 และศาลอุทธรณ์ในปี 2561 ให้โจทก์เป็นผู้จ่ายชำระเงินให้แก่บริษัทฯ อย่างไรก็ตาม เมื่อวันที่ 13 กรกฎาคม 2564 ศาลฎีกาได้มีคำพิพากษากลับให้บริษัทฯจ่ายชำระเงินให้กับโจทก์ บริษัทฯจึงบันทึกรายการในผลขาดทุนจากการถูกฟ้องคดีจำนวน 124 ล้านบาท ในงบกำไรขาดทุนสำหรับงวดสามเดือนและหกเดือนสิ้นสุดวันที่ 30 มิถุนายน 2564

เมื่อวันที่ 13 พฤศจิกายน 2562 คณะกรรมการป้องกันและปราบปรามการทุจริตแห่งชาติ (ป.ป.ช.) ได้ชี้มูลความผิดบริษัทฯและผู้บริหารบางท่านของบริษัทฯเกี่ยวกับการให้ความช่วยเหลือสนับสนุนการกระทำความผิดของเจ้าหน้าที่รัฐ โดย ป.ป.ช. มีมติให้ส่งรายงาน เอกสารหลักฐานและคำวินิจฉัยไปยังอัยการสูงสุดเพื่อดำเนินคดีอาญาในศาล อย่างไรก็ตาม ป.ป.ช. ได้มีหนังสือลงวันที่ 22 กุมภาพันธ์ 2564 แจ้งผลการพิจารณาว่าคดีมีพยานหลักฐานไม่สมบูรณ์พอที่จะดำเนินคดีอาญาฟ้องบริษัทฯและผู้บริหารดังกล่าวได้

นอกจากนั้น บริษัทฯยังถูกฟ้องร้องดำเนินคดีโดยมีมูลหนี้จากการฟ้องร้องคดีเป็นจำนวนรวมประมาณ 66 ล้านบาท ซึ่งคดีฟ้องร้องดังกล่าวส่วนใหญ่เกี่ยวเนื่องกับการที่บริษัทฯถูกกล่าวหาว่าบริษัทฯผิดสัญญาจ้าง ในขณะที่คดียังอยู่ในระหว่างการพิจารณาของศาล ฝ่ายบริหารและที่ปรึกษาทางกฎหมายของบริษัทฯพิจารณาแล้วเห็นว่าเรื่องดังกล่าวข้างต้นจะไม่ก่อให้เกิดผลเสียหายอย่างมีสาระสำคัญต่อบริษัทฯ ดังนั้นจึงไม่มีการตั้งสำรองสำหรับหนี้สินที่อาจเกิดขึ้นไว้ในบัญชี



(ยังไม่ได้ตรวจสอบ แต่สอบทานแล้ว)

20. มูลค่ายุติธรรมของเครื่องมือทางการเงิน

เนื่องจากเครื่องมือทางการเงินส่วนใหญ่ของกลุ่มบริษัทจัดอยู่ในประเภทระยะสั้นหรือมีอัตราดอกเบี้ยใกล้เคียงกับอัตราดอกเบี้ยในตลาด กลุ่มบริษัทจึงประมาณมูลค่ายุติธรรมของเครื่องมือทางการเงินใกล้เคียงกับมูลค่าตามบัญชีที่แสดงในงบแสดงฐานะการเงิน

21. การอนุมัติงบการเงินระหว่างกาล

งบการเงินระหว่างกาลนี้ได้รับการอนุมัติให้ออกโดยกรรมการผู้มีอำนาจของบริษัทฯเมื่อวันที่ 13 สิงหาคม 2564

