

บริษัท ซีโน-ไทย เอ็นจีเนียริ่ง แอนด์ คอนสตรัคชั่น จำกัด (มหาชน)
และบริษัทย่อย

รายงานการสอบทาน และ ข้อมูลทางการเงินระหว่างกาล
สำหรับงวดสามเดือนสิ้นสุดวันที่ 31 มีนาคม 2564

รายงานการสอบทานข้อมูลทางการเงินระหว่างกาลโดยผู้สอบบัญชีรับอนุญาต

เสนอต่อผู้ถือหุ้นของบริษัท ซีโน-ไทย เอ็นจีเนียริ่ง แอนด์ คอนสตรัคชั่น จำกัด (มหาชน)

ข้าพเจ้าได้สอบทานงบแสดงฐานะการเงินรวม ณ วันที่ 31 มีนาคม 2564 งบกำไรขาดทุนรวม งบกำไรขาดทุนเบ็ดเสร็จรวม งบแสดงการเปลี่ยนแปลงส่วนของผู้ถือหุ้นรวม และงบกระแสเงินสดรวม สำหรับงวดสามเดือนสิ้นสุดวันเดียวกันและหมายเหตุประกอบงบการเงินรวมระหว่างกาลแบบย่อของบริษัท ซีโน-ไทย เอ็นจีเนียริ่ง แอนด์ คอนสตรัคชั่น จำกัด (มหาชน) และบริษัทย่อย (กลุ่มบริษัท) และได้สอบทานข้อมูลทางการเงินเฉพาะกิจการของบริษัท ซีโน-ไทย เอ็นจีเนียริ่ง แอนด์ คอนสตรัคชั่น จำกัด (มหาชน) ด้วยเช่นกัน (รวมเรียกว่า “ข้อมูลทางการเงินระหว่างกาล”) ซึ่งผู้บริหารของกิจการเป็นผู้รับผิดชอบในการจัดทำและนำเสนอข้อมูลทางการเงินระหว่างกาลเหล่านี้ตามมาตรฐานการบัญชี ฉบับที่ 34 เรื่อง การรายงานทางการเงินระหว่างกาล ส่วนข้าพเจ้าเป็นผู้รับผิดชอบในการให้ข้อสรุปเกี่ยวกับข้อมูลทางการเงินระหว่างกาลดังกล่าวจากผลการสอบทานของข้าพเจ้า

ขอบเขตการสอบทาน

ข้าพเจ้าได้ปฏิบัติตามสอบทานตามมาตรฐานงานสอบทาน รหัส 2410 เรื่อง การสอบทานข้อมูลทางการเงินระหว่างกาลโดยผู้สอบบัญชีรับอนุญาตของกิจการ การสอบทานดังกล่าวประกอบด้วย การใช้วิธีการสอบถาม บุคลากร ซึ่งส่วนใหญ่เป็นผู้รับผิดชอบด้านการเงินและบัญชีและการวิเคราะห์เปรียบเทียบและวิธีการสอบทานอื่น การสอบทานนี้มีขอบเขตจำกัดกว่าการตรวจสอบตามมาตรฐานการสอบบัญชี ทำให้ข้าพเจ้าไม่สามารถได้ความเชื่อมั่นว่าจะพบเรื่องที่มีนัยสำคัญทั้งหมดซึ่งอาจพบได้จากการตรวจสอบ ดังนั้นข้าพเจ้าจึงไม่ได้แสดงความเห็นต่อข้อมูลทางการเงินระหว่างกาลที่สอบทาน

ข้อสรุป

ข้าพเจ้าไม่พบสิ่งที่เป็นเหตุให้เชื่อว่าข้อมูลทางการเงินระหว่างกาลดังกล่าวไม่ได้จัดทำขึ้นตามมาตรฐานการบัญชี ฉบับที่ 34 เรื่อง การรายงานทางการเงินระหว่างกาล ในสาระสำคัญจากการสอบทานของข้าพเจ้า

ปรทแก้ว อิมภักติกุล

กรองแก้ว ลิ้มปัทมติกุล

ผู้สอบบัญชีรับอนุญาต เลขทะเบียน 5874

บริษัท สำนักงาน อีวาย จำกัด

กรุงเทพฯ: 14 พฤษภาคม 2564

บริษัท ซิโน-ไทย เอ็นจีเนียริ่ง แอนด์ คอนสตรัคชั่น จำกัด (มหาชน) และบริษัทย่อย

งบแสดงฐานะการเงิน

ณ วันที่ 31 มีนาคม 2564

(หน่วย: พันบาท)

หมายเหตุ	งบการเงินรวม		งบการเงินเฉพาะกิจการ	
	31 มีนาคม 2564 (ยังไม่ได้ตรวจสอบ แต่สอบทานแล้ว)	31 ธันวาคม 2563 (ตรวจสอบแล้ว)	31 มีนาคม 2564 (ยังไม่ได้ตรวจสอบ แต่สอบทานแล้ว)	31 ธันวาคม 2563 (ตรวจสอบแล้ว)
สินทรัพย์				
สินทรัพย์หมุนเวียน				
เงินสดและรายการเทียบเท่าเงินสด	5,045,586	3,516,314	4,837,425	3,327,220
ลูกหนี้การค้าและลูกหนี้อื่น - ส่วนที่ถึงกำหนดชำระภายในหนึ่งปี	3 2,791,942	3,569,197	2,869,807	3,692,764
สินทรัพย์ที่เกิดจากสัญญา	4 6,018,920	6,336,232	5,958,517	6,226,297
เงินให้กู้ยืมระยะสั้นแก่บริษัทอื่น	101,192	90,898	-	-
ต้นทุนในการทำให้เสร็จสิ้นตามสัญญาที่ทำกับลูกค้า	161,179	216,221	161,179	216,221
เงินจ่ายล่วงหน้าผู้รับเหมา	2,840,947	3,010,574	2,840,947	3,010,574
อาคารชุดเพื่อขาย	351,514	351,514	-	-
สินทรัพย์ภาษีเงินได้ของงวดปัจจุบัน	247,570	608,991	237,518	575,282
สินทรัพย์ทางการเงินหมุนเวียนอื่น	5 2,869,285	2,979,254	2,620,031	2,720,022
สินทรัพย์หมุนเวียนอื่น	1,020,413	416,115	926,493	369,241
รวมสินทรัพย์หมุนเวียน	21,448,548	21,095,310	20,451,917	20,137,621
สินทรัพย์ไม่หมุนเวียน				
เงินลงทุนในตราสารทุน	6 7,900,353	8,025,768	7,884,553	8,007,626
เงินลงทุนในบริษัทย่อย	7 -	-	1,253,816	1,253,816
เงินลงทุนในบริษัทร่วม	8 4,602,691	4,290,596	4,657,800	4,657,800
ลูกหนี้การค้าและลูกหนี้อื่น - ส่วนที่ถึงกำหนดชำระเกินกว่าหนึ่งปี	194,024	242,063	194,024	242,063
เงินให้กู้ยืมแก่กิจการที่เกี่ยวข้องกัน	-	-	1,290	1,290
อสังหาริมทรัพย์เพื่อการลงทุน	4,767,630	4,767,630	3,122,750	3,122,750
ที่ดิน อาคารและอุปกรณ์	9 5,389,981	5,536,884	4,003,895	4,104,035
สินทรัพย์ไม่หมุนเวียนอื่น	74,087	75,023	38,081	38,978
รวมสินทรัพย์ไม่หมุนเวียน	22,928,766	22,937,964	21,156,209	21,428,358
รวมสินทรัพย์	44,377,314	44,033,274	41,608,126	41,565,979

หมายเหตุประกอบงบการเงินเป็นส่วนหนึ่งของงบการเงินระหว่างกาลนี้



บริษัท ซิโน-ไทย เอ็นจิเนียริ่ง แอนด์ คอนสตรัคชั่น จำกัด (มหาชน) และบริษัทย่อย

งบแสดงฐานะการเงิน (ต่อ)

ณ วันที่ 31 มีนาคม 2564

(หน่วย: พันบาท)

หมายเหตุ	งบการเงินรวม		งบการเงินเฉพาะกิจการ		
	31 มีนาคม 2564 (ยังไม่ได้ตรวจสอบ แต่สอบทานแล้ว)	31 ธันวาคม 2563 (ตรวจสอบแล้ว)	31 มีนาคม 2564 (ยังไม่ได้ตรวจสอบ แต่สอบทานแล้ว)	31 ธันวาคม 2563 (ตรวจสอบแล้ว)	
หนี้สินและส่วนของผู้ถือหุ้น					
หนี้สินหมุนเวียน					
เงินกู้ยืมระยะสั้นจากสถาบันการเงิน	10	-	1,000,000	-	1,000,000
เจ้าหนี้การค้าและเจ้าหนี้อื่น	11	7,040,474	7,249,611	7,040,326	7,246,874
หนี้สินที่เกิดจากสัญญา	4	15,621,101	14,423,792	15,621,101	14,423,792
เจ้าหนี้เงินประกันผลงาน		2,799,835	2,573,498	2,799,835	2,573,498
ส่วนของหนี้สินตามสัญญาเช่า					
ที่ถึงกำหนดชำระภายในหนึ่งปี	12	702,305	720,032	374,736	385,174
สำรองผลขาดทุนของโครงการก่อสร้าง	13	17,284	102,566	17,284	102,566
หนี้สินหมุนเวียนอื่น		477,783	525,199	419,361	483,063
รวมหนี้สินหมุนเวียน		26,658,782	26,594,698	26,272,643	26,214,967
หนี้สินไม่หมุนเวียน					
หนี้สินตามสัญญาเช่า - ตูทริ					
จากส่วนที่ถึงกำหนดชำระภายในหนึ่งปี	12	616,936	748,415	385,685	438,871
สำรองผลประโยชน์ระยะยาวของพนักงาน	14	358,375	348,560	352,294	342,568
หนี้สินภายใต้การรับประกัน		1,631,055	1,625,796	1,348,647	1,352,090
หนี้สินไม่หมุนเวียนอื่น		6,531	3,739	-	-
รวมหนี้สินไม่หมุนเวียน		2,612,897	2,726,510	2,086,626	2,133,529
รวมหนี้สิน		29,271,679	29,321,208	28,359,269	28,348,496

หมายเหตุประกอบงบการเงินเป็นส่วนหนึ่งของงบการเงินระหว่างกาลนี้



บริษัท ชีโน-ไทย เอ็นจิเนียริ่ง แอนด์ คอนสตรัคชั่น จำกัด (มหาชน) และบริษัทย่อย

งบแสดงฐานะการเงิน (ต่อ)

ณ วันที่ 31 มีนาคม 2564

(หน่วย: พันบาท)

	งบการเงินรวม		งบการเงินเฉพาะกิจการ	
	31 มีนาคม 2564	31 ธันวาคม 2563	31 มีนาคม 2564	31 ธันวาคม 2563
	(ยังไม่ได้ตรวจสอบ แต่สอบทานแล้ว)	(ตรวจสอบแล้ว)	(ยังไม่ได้ตรวจสอบ แต่สอบทานแล้ว)	(ตรวจสอบแล้ว)
ส่วนของผู้ถือหุ้น				
ทุนเรือนหุ้น				
ทุนจดทะเบียน				
หุ้นสามัญ 1,525,106,540 หุ้น มูลค่าหุ้นละ 1 บาท	1,525,106	1,525,106	1,525,106	1,525,106
ทุนออกจำหน่ายและชำระเต็มมูลค่าแล้ว				
หุ้นสามัญ 1,525,106,540 หุ้น มูลค่าหุ้นละ 1 บาท	1,525,106	1,525,106	1,525,106	1,525,106
ส่วนเกินมูลค่าหุ้นสามัญ	2,097,056	2,097,056	2,097,056	2,097,056
กำไรสะสม				
จัดสรรแล้ว - สำรองตามกฎหมาย	152,511	152,511	152,511	152,511
ยังไม่ได้จัดสรร	8,591,261	8,393,774	6,430,761	6,300,929
องค์ประกอบอื่นของผู้ถือหุ้น	2,458,150	2,264,415	3,043,423	3,141,881
ส่วนของผู้ถือหุ้นของบริษัทฯ	14,824,084	14,432,862	13,248,857	13,217,483
ส่วนของผู้มีส่วนได้เสียที่ไม่มีอำนาจควบคุม ของบริษัทย่อย	281,551	279,204	-	-
รวมส่วนของผู้ถือหุ้น	15,105,635	14,712,066	13,248,857	13,217,483
รวมหนี้สินและส่วนของผู้ถือหุ้น	44,377,314	44,033,274	41,608,126	41,565,979

หมายเหตุประกอบงบการเงินเป็นส่วนหนึ่งของงบการเงินระหว่างกาลนี้



(ยังไม่ได้ตรวจสอบ แต่สอบทานแล้ว)

บริษัท ซิโน-ไทย เอ็นจิเนียริ่ง แอนด์ คอนสตรัคชั่น จำกัด (มหาชน) และบริษัทย่อย

งบกำไรขาดทุน

สำหรับงวดสามเดือนสิ้นสุดวันที่ 31 มีนาคม 2564

(หน่วย: พันบาท ยกเว้นกำไรต่อหุ้นขั้นพื้นฐานแสดงเป็นบาท)

หมายเหตุ	งบการเงินรวม		งบการเงินเฉพาะกิจการ	
	2564	2563	2564	2563
รายได้				
รายได้จากสัญญาก่อสร้าง	7,531,675	9,308,557	7,529,926	9,390,636
รายได้ค่าเช่า	17,425	19,422	-	-
รายได้อื่น	26,060	6,469	25,640	5,131
รวมรายได้	7,575,160	9,334,448	7,555,566	9,395,767
ค่าใช้จ่าย				
ต้นทุนงานก่อสร้าง	7,160,696	8,926,521	7,210,426	9,059,962
ต้นทุนค่าเช่า	3,056	3,814	-	-
ค่าใช้จ่ายในการบริหาร	182,210	150,768	182,104	147,522
รวมค่าใช้จ่าย	7,345,962	9,081,103	7,392,530	9,207,484
กำไรจากกิจกรรมดำเนินงาน	229,198	253,345	163,036	188,283
ส่วนแบ่งกำไรจากเงินลงทุนในบริษัทร่วม	8	18,387	6,014	-
รายได้ทางการเงิน	10,171	16,820	6,856	14,503
ต้นทุนทางการเงิน	(11,189)	(12,657)	(6,479)	(5,182)
กำไรก่อนค่าใช้จ่ายภาษีเงินได้	246,567	263,522	163,413	197,604
ค่าใช้จ่ายภาษีเงินได้	15	(46,374)	(51,631)	(33,581)
กำไรสำหรับงวด	200,193	211,891	129,832	160,630
การแบ่งปันกำไร				
ส่วนที่เป็นของผู้ถือหุ้นของบริษัทฯ	197,487	209,404	129,832	160,630
ส่วนที่เป็นของผู้มีส่วนได้เสียที่ไม่มีอำนาจควบคุมของบริษัทย่อย	2,706	2,487	-	-
	200,193	211,891		
กำไรต่อหุ้นขั้นพื้นฐาน	16			
กำไรส่วนที่เป็นของผู้ถือหุ้นของบริษัทฯ (บาท)	0.13	0.14	0.09	0.11
จำนวนหุ้นสามัญถัวเฉลี่ยถ่วงน้ำหนัก (พันหุ้น)	1,525,106	1,525,106	1,525,106	1,525,106

หมายเหตุประกอบงบการเงินเป็นส่วนหนึ่งของงบการเงินระหว่างกาลนี้



(ยังไม่ได้ตรวจสอบ แต่สอบทานแล้ว)

บริษัท ชีโน-ไทย เอ็นจิเนียริ่ง แอนด์ คอนสตรัคชั่น จำกัด (มหาชน) และบริษัทย่อย
งบกำไรขาดทุนเบ็ดเสร็จ
สำหรับงวดสามเดือนสิ้นสุดวันที่ 31 มีนาคม 2564

(หน่วย: พันบาท)

หมายเหตุ	งบการเงินรวม		งบการเงินเฉพาะกิจการ	
	2564	2563	2564	2563
กำไรสำหรับงวด	200,193	211,891	129,832	160,630
กำไรขาดทุนเบ็ดเสร็จอื่น				
รายการที่จะถูกบันทึกในส่วนของกำไรหรือขาดทุนในภายหลัง				
ส่วนแบ่งกำไรขาดทุนเบ็ดเสร็จอื่นในบริษัทร่วม	8	293,708	(124,548)	-
รายการที่จะถูกบันทึกในส่วนของกำไรหรือขาดทุนในภายหลัง		293,708	(124,548)	-
รายการที่จะไม่ถูกบันทึกในส่วนของกำไรหรือขาดทุนในภายหลัง				
ขาดทุนจากเงินลงทุนในตราสารทุนที่กำหนดให้วัดมูลค่า				
ด้วยมูลค่ายุติธรรมผ่านกำไรขาดทุนเบ็ดเสร็จอื่น	6	(125,415)	(851,080)	(123,073)
ผลกระทบของภาษีเงินได้	15	25,083	169,927	24,615
รายการที่จะไม่ถูกบันทึกในส่วนของกำไรหรือขาดทุนในภายหลัง - สุทธิจากภาษีเงินได้		(100,332)	(681,153)	(98,458)
กำไรขาดทุนเบ็ดเสร็จอื่นสำหรับงวด		193,376	(805,701)	(98,458)
กำไรขาดทุนเบ็ดเสร็จรวมสำหรับงวด		393,569	(593,810)	31,374
การแบ่งปันกำไรขาดทุนเบ็ดเสร็จรวม				
ส่วนที่เป็นของผู้ถือหุ้นของบริษัทฯ		391,222	(596,021)	31,374
ส่วนที่เป็นของผู้มีส่วนได้เสียที่ไม่มีอำนาจควบคุมของบริษัทย่อย		2,347	2,211	(519,076)
		393,569	(593,810)	

หมายเหตุประกอบงบการเงินเป็นส่วนหนึ่งของงบการเงินระหว่างกาลนี้



(ยังไม่ได้ตรวจสอบ แคสสอบเท่านั้น)

บริษัท จีโน-ไทย เอ็นจิเนียริ่ง แอนด์ คอนสตรัคชั่น จำกัด (มหาชน) และบริษัทย่อย

งบแสดงการเปลี่ยนแปลงส่วนของผู้ถือหุ้น

สำหรับงวดสามเดือนสิ้นสุดวันที่ 31 มีนาคม 2564

(หน่วย: พันบาท)

		งบการเงินรวม									
		ส่วนของผู้ถือหุ้นบริษัท									
		องค์ประกอบอื่นของส่วนของผู้ถือหุ้น									
		กำไรขาดทุนเบ็ดเสร็จอื่น									
		กำไรสะสม		ส่วนเกิน (ต่ำกว่า) ทุน		ส่วนแบ่งกำไรขาดทุน		รวม		รวม	
		จัดสรรแล้ว -	ส่วนเกิน	จากการวัดมูลค่า	ส่วนเกิน	เบ็ดเสร็จอื่น	องค์ประกอบอื่น	ส่วนของผู้ถือหุ้น	รวม	ส่วนของผู้ถือหุ้น	รวม
		สำรองตามกฎหมาย	มูลค่าหุ้นสามัญ	ส่วนเกิน	ส่วนเกิน	ในบริษัทร่วม	ของส่วนของผู้ถือหุ้น	ของบริษัทฯ	รวม	ของบริษัทฯ	รวม
		ยังไม่ได้จัดสรร	ยังไม่ได้จัดสรร	เงินลงทุน	เงินลงทุน	เงินลงทุน	เงินลงทุน	เงินลงทุน	เงินลงทุน	เงินลงทุน	เงินลงทุน
ยอดคงเหลือ ณ วันที่ 1 มกราคม 2563	1,525,106	152,511	2,097,056	2,978,801	(109,450)	2,869,351	14,377,294	270,513	14,647,807		14,647,807
ผลสะสมจากการเปลี่ยนแปลงนโยบายบัญชีใหม่	-	-	-	-	(611,224)	(611,224)	(611,224)	-	(611,224)		(611,224)
ยอดคงเหลือ ณ วันที่ 1 มกราคม 2563 - หลังปรับปรุง	1,525,106	152,511	2,097,056	2,978,801	(720,674)	2,258,127	13,766,070	270,513	14,036,583		14,036,583
กำไรสำหรับงวด	-	-	209,404	-	-	-	209,404	2,487	211,891		211,891
กำไรขาดทุนเบ็ดเสร็จอื่นสำหรับงวด	-	-	-	(680,877)	(124,548)	(805,425)	(805,425)	(276)	(805,701)		(805,701)
กำไรขาดทุนเบ็ดเสร็จรวมสำหรับงวด	-	-	209,404	(680,877)	(124,548)	(805,425)	(596,021)	2,211	(593,810)		(593,810)
เงินปันผลจ่าย (หมายเหตุ 17)	-	-	(457,530)	-	-	-	(457,530)	-	(457,530)		(457,530)
ยอดคงเหลือ ณ วันที่ 31 มีนาคม 2563	1,525,106	152,511	7,485,144	2,297,924	(845,222)	1,452,702	12,712,519	272,724	12,985,243		12,985,243
ยอดคงเหลือ ณ วันที่ 1 มกราคม 2564	1,525,106	152,511	8,393,774	3,137,713	(873,298)	2,264,415	14,432,862	279,204	14,712,066		14,712,066
กำไรสำหรับงวด	-	-	197,487	-	-	-	197,487	2,706	200,193		200,193
กำไรขาดทุนเบ็ดเสร็จอื่นสำหรับงวด	-	-	-	(99,973)	293,708	193,735	193,735	(359)	193,376		193,376
กำไรขาดทุนเบ็ดเสร็จรวมสำหรับงวด	-	-	197,487	(99,973)	293,708	193,735	391,222	2,347	393,569		393,569
ยอดคงเหลือ ณ วันที่ 31 มีนาคม 2564	1,525,106	152,511	8,591,261	3,037,740	(579,590)	2,458,150	14,824,084	281	14,824,365		14,824,365

หมายเหตุประกอบงบการเงินเป็นส่วนหนึ่งของงบการเงินระหว่างกาลนี้

Signature



(ยังไม่ได้ตรวจสอบ แต่สอบทานแล้ว)

บริษัท จีโน-ไทย อินเวสต์เมนท์ แอนด์ คอนสตรัคชั่น จำกัด (มหาชน) และบริษัทย่อย

งบแสดงการเปลี่ยนแปลงส่วนของผู้ถือหุ้น (ต่อ)

สำหรับงวดสามเดือนสิ้นสุดวันที่ 31 มีนาคม 2564

(หน่วย: พันบาท)

งบการเงินเฉพาะกิจการ

	องค์ประกอบอื่นของส่วนของผู้ถือหุ้น							
	ทุนเรือนหุ้นที่ออก และชำระแล้ว	ส่วนเกิน	มูลค่าหุ้นสามัญ	กำไรสะสม	รวม			
					กำไรขาดทุน	เบ็ดเสร็จอื่น		
		จัดสรรแล้ว -	ยังไม่ได้จัดสรร	จากการวัดมูลค่า	ส่วนเกิน (ต่ำกว่า) ทุน	องค์ประกอบอื่น	รวม	รวม
ยอดคงเหลือ ณ วันที่ 1 มกราคม 2563	1,525,106		2,097,056	152,511	5,929,528	2,976,012	2,976,012	12,680,213
กำไรสำหรับงวด	-	-	-	-	160,630	-	-	160,630
กำไรขาดทุนเบ็ดเสร็จอื่นสำหรับงวด	-	-	-	-	-	(679,706)	(679,706)	(679,706)
กำไรขาดทุนเบ็ดเสร็จรวมสำหรับงวด	-	-	-	-	160,630	(679,706)	(679,706)	(519,076)
เงินปันผลจ่าย (หมายเหตุ 17)	-	-	-	-	(457,530)	-	-	(457,530)
ยอดคงเหลือ ณ วันที่ 31 มีนาคม 2563	1,525,106		2,097,056	152,511	5,632,628	2,296,306	2,296,306	11,703,607
ยอดคงเหลือ ณ วันที่ 1 มกราคม 2564	1,525,106		2,097,056	152,511	6,300,929	3,141,881	3,141,881	13,217,483
กำไรสำหรับงวด	-	-	-	-	129,832	-	-	129,832
กำไรขาดทุนเบ็ดเสร็จอื่นสำหรับงวด	-	-	-	-	-	(98,458)	(98,458)	(98,458)
กำไรขาดทุนเบ็ดเสร็จรวมสำหรับงวด	-	-	-	-	129,832	(98,458)	(98,458)	31,374
ยอดคงเหลือ ณ วันที่ 31 มีนาคม 2564	1,525,106		2,097,056	152,511	6,430,761	3,043,423	3,043,423	13,248,857

หมายเหตุประกอบงบการเงินเป็นส่วนหนึ่งของงบการเงินระหว่างกาลนี้



(ยังไม่ได้ตรวจสอบ แต่สอบทานแล้ว)

บริษัท ซิโน-ไทย เอ็นจีเนียริ่ง แอนด์ คอนสตรัคชั่น จำกัด (มหาชน) และบริษัทย่อย

งบกระแสเงินสด

สำหรับงวดสามเดือนสิ้นสุดวันที่ 31 มีนาคม 2564

(หน่วย: พันบาท)

	งบการเงินรวม		งบการเงินเฉพาะกิจการ	
	2564	2563	2564	2563
กระแสเงินสดจากกิจกรรมดำเนินงาน				
กำไรก่อนภาษี	246,567	263,522	163,413	197,604
รายการปรับกระทบยอดกำไรก่อนภาษีเป็นเงินสดรับ (จ่าย)				
จากกิจกรรมดำเนินงาน				
กำไรที่ยังไม่เกิดขึ้นจริงจากการเปลี่ยนแปลงมูลค่าหน่วยลงทุน	(73)	(323)	(9)	-
กำไรจากอัตราแลกเปลี่ยนที่ยังไม่เกิดขึ้นจริง	(20)	(3,986)	(20)	(3,986)
ค่าเสื่อมราคา	275,886	235,989	229,114	187,255
กำไรจากการจำหน่ายอุปกรณ์	(15,776)	(482)	(15,776)	(482)
ส่วนแบ่งกำไรจากเงินลงทุนในบริษัทร่วม	(18,387)	(6,014)	-	-
กลับรายการสำรองผลขาดทุนของโครงการ	(85,282)	(142,408)	(85,282)	(142,408)
สำรองผลประโยชน์ระยะยาวของพนักงาน	9,815	10,567	9,726	10,420
รายได้ทางการเงิน	(10,171)	(16,820)	(6,856)	(14,503)
ต้นทุนทางการเงิน	11,189	12,657	6,479	5,182
กำไรจากการดำเนินงานก่อนการเปลี่ยนแปลง				
ในสินทรัพย์และหนี้สินดำเนินงาน	413,748	352,702	300,789	239,082
สินทรัพย์ดำเนินงาน (เพิ่มขึ้น) ลดลง				
ลูกหนี้การค้าและลูกหนี้อื่น	825,294	1,581,975	870,996	1,552,691
สินทรัพย์ที่เกิดจากสัญญา	317,312	(980,070)	267,780	(1,063,284)
ต้นทุนในการทำให้เสร็จสิ้นตามสัญญาที่ทำกับลูกค้า	55,042	17,448	55,042	17,448
เงินจ่ายล่วงหน้าผู้รับเหมา	169,627	82,575	169,627	82,575
สินทรัพย์หมุนเวียนอื่น	(1,152)	128,519	11,791	33,044
สินทรัพย์ไม่หมุนเวียนอื่น	936	(70,514)	897	(9,191)

หมายเหตุประกอบงบการเงินเป็นส่วนหนึ่งของงบการเงินระหว่างกาลนี้



(ยังไม่ได้ตรวจสอบ แต่สอบทานแล้ว)

บริษัท ซีโน-ไทย เอ็นจีเนียริ่ง แอนด์ คอนสตรัคชั่น จำกัด (มหาชน) และบริษัทย่อย

งบกระแสเงินสด (ต่อ)

สำหรับงวดสามเดือนสิ้นสุดวันที่ 31 มีนาคม 2564

(หน่วย: พันบาท)

	งบการเงินรวม		งบการเงินเฉพาะกิจการ	
	2564	2563	2564	2563
หนี้สินดำเนินงานเพิ่มขึ้น (ลดลง)				
เจ้าหนี้การค้าและเจ้าหนี้อื่น	(227,819)	565,964	(225,230)	585,882
หนี้สินที่เกิดจากสัญญา	1,197,309	(1,599,450)	1,197,309	(1,599,450)
เจ้าหนี้เงินประกันผลงาน	226,337	13,536	226,337	13,536
หนี้สินหมุนเวียนอื่น	(43,320)	(154,353)	(57,177)	(130,128)
หนี้สินไม่หมุนเวียนอื่น	2,792	(1,655)	-	-
เงินสดจาก (ใช้ไปใน) กิจกรรมดำเนินงาน	2,936,106	(63,323)	2,818,161	(277,795)
จ่ายภาษีเงินได้	(261,097)	(200,033)	(249,897)	(181,065)
เงินสดสุทธิจาก (ใช้ไปใน) กิจกรรมดำเนินงาน	2,675,009	(263,356)	2,568,264	(458,860)
กระแสเงินสดจากกิจกรรมลงทุน				
สินทรัพย์ทางการเงินหมุนเวียนอื่นลดลง	110,042	86,572	100,000	21,657
เงินให้กู้ยืมระยะสั้นแก่บริษัทอื่นเพิ่มขึ้น	(10,294)	(49,896)	-	-
ชำระเงินค่าหุ้นในบริษัทร่วม	-	(225,000)	-	(225,000)
ชำระเงินเพิ่มทุนในบริษัทอื่น	-	(5,500)	-	-
ซื้ออุปกรณ์	(77,138)	(9,507)	(77,129)	(9,507)
เงินสดจ่ายเพื่อปรับปรุงอสังหาริมทรัพย์เพื่อการลงทุน	-	(111,396)	-	-
เงินสดรับจากการจำหน่ายอุปกรณ์	22,047	2,867	22,047	2,867
เงินสดรับจากดอกเบี้ย	16,017	18,966	13,142	17,960
เงินสดสุทธิจาก (ใช้ไปใน) กิจกรรมลงทุน	60,674	(292,894)	58,060	(192,023)
กระแสเงินสดจากกิจกรรมจัดหาเงิน				
เงินกู้ยืมระยะสั้นจากสถาบันการเงินลดลง	(1,000,000)	-	(1,000,000)	-
ชำระคืนเงินต้นของหนี้สินตามสัญญาเช่า	(188,640)	(156,806)	(103,058)	(89,286)
จ่ายดอกเบี้ย	(17,771)	(12,657)	(13,061)	(5,182)
เงินสดสุทธิใช้ไปในกิจกรรมจัดหาเงิน	(1,206,411)	(169,463)	(1,116,119)	(94,468)
เงินสดและรายการเทียบเท่าเงินสดเพิ่มขึ้น (ลดลง) สุทธิ	1,529,272	(725,713)	1,510,205	(745,351)
เงินสดและรายการเทียบเท่าเงินสดต้นงวด	3,516,314	5,375,444	3,327,220	4,977,839
เงินสดและรายการเทียบเท่าเงินสดปลายงวด	5,045,586	4,649,731	4,837,425	4,232,488
ข้อมูลกระแสเงินสดเปิดเผยเพิ่มเติม				
รายการที่ไม่ใช่เงินสด				
ซื้ออุปกรณ์โดยยังไม่ได้จ่ายชำระ	18,682	106,347	18,682	106,347
อุปกรณ์เพิ่มขึ้นจากการทำสัญญาเช่า	39,434	140,881	39,434	140,881

หมายเหตุประกอบงบการเงินเป็นส่วนหนึ่งของงบการเงินระหว่างกาลนี้



บริษัท ซิโน-ไทย เอ็นจีเนียริ่ง แอนด์ คอนสตรัคชั่น จำกัด (มหาชน) และบริษัทย่อย

หมายเหตุประกอบงบการเงินรวมระหว่างกาล

สำหรับงวดสามเดือนสิ้นสุดวันที่ 31 มีนาคม 2564

1. ข้อมูลทั่วไป

1.1 การแพร่ระบาดของโรคติดเชื้อไวรัสโคโรนา 2019

สถานการณ์การแพร่ระบาดของโรคติดเชื้อไวรัสโคโรนา 2019 ที่ปัจจุบันได้ขยายวงกว้างขึ้นอย่างต่อเนื่องทำให้เกิดการชะลอตัวของเศรษฐกิจ และมีผลกระทบต่อธุรกิจและอุตสาหกรรมส่วนใหญ่ สถานการณ์ดังกล่าวอาจนำมาซึ่งความไม่แน่นอนและผลกระทบต่อสภาพแวดล้อมของการดำเนินธุรกิจ ฝ่ายบริหารของกลุ่มบริษัทติดตามความคืบหน้าของสถานการณ์ดังกล่าวและประเมินผลกระทบทางการเงินเกี่ยวกับมูลค่าของสินทรัพย์ ประเมินการหนี้สินและหนี้สินที่อาจเกิดขึ้นอย่างต่อเนื่อง ทั้งนี้ฝ่ายบริหารได้ใช้ประมาณการและดุลยพินิจในประเด็นต่างๆ เมื่อสถานการณ์มีการเปลี่ยนแปลง

1.2 เกณฑ์ในการจัดทำงบการเงินระหว่างกาล

งบการเงินระหว่างกาลนี้จัดทำขึ้นตามมาตรฐานการบัญชี ฉบับที่ 34 เรื่อง การรายงานทางการเงินระหว่างกาล โดยบริษัทฯ เลื่อนนำเสนองบการเงินระหว่างกาลแบบย่อ อย่างไรก็ตามบริษัทฯ ได้แสดงรายการในงบแสดงฐานะการเงิน งบกำไรขาดทุน งบกำไรขาดทุนเบ็ดเสร็จ งบแสดงการเปลี่ยนแปลงส่วนของผู้ถือหุ้น และงบกระแสเงินสดในรูปแบบเช่นเดียวกับงบการเงินประจำปี

งบการเงินระหว่างกาลนี้จัดทำขึ้นเพื่อให้ข้อมูลเพิ่มเติมจากงบการเงินประจำปีที่น่าเสนอครั้งล่าสุด ดังนั้น งบการเงินระหว่างกาลจึงเน้นการให้ข้อมูลเกี่ยวกับกิจกรรม เหตุการณ์และสถานการณ์ใหม่ๆ เพื่อไม่ให้ข้อมูลที่นำเสนอซ้ำซ้อนกับข้อมูลที่ได้รายงานไปแล้ว ผู้ใช้งบการเงินควรใช้งบการเงินระหว่างกาลนี้ควบคู่ไปกับงบการเงินประจำปีล่าสุด

งบการเงินระหว่างกาลฉบับภาษาไทยเป็นงบการเงินฉบับที่บริษัทฯ ใช้เป็นทางการตามกฎหมาย งบการเงินระหว่างกาลฉบับภาษาอังกฤษแปลมาจากงบการเงินระหว่างกาลฉบับภาษาไทยนี้

1.3 เกณฑ์ในการจัดทำงบการเงินรวมระหว่างกาล

งบการเงินรวมระหว่างกาลนี้จัดทำขึ้นโดยใช้หลักเกณฑ์เดียวกับงบการเงินรวมสำหรับปีสิ้นสุดวันที่ 31 ธันวาคม 2563 โดยไม่มีการเปลี่ยนแปลงโครงสร้างของกลุ่มบริษัทในระหว่างงวดปัจจุบัน



1.4 มาตรฐานการรายงานทางการเงินใหม่

ก) มาตรฐานการรายงานทางการเงินใหม่ที่เริ่มมีผลบังคับใช้ในงวดปัจจุบัน

ในระหว่างงวด กลุ่มบริษัทได้นำมาตรฐานการรายงานทางการเงินและการตีความมาตรฐานการรายงานทางการเงินฉบับปรับปรุงจำนวนหลายฉบับ ซึ่งมีผลบังคับใช้สำหรับงบการเงินที่มีรอบระยะเวลาบัญชีที่เริ่มในหรือหลังวันที่ 1 มกราคม 2564 มาถือปฏิบัติ มาตรฐานการรายงานทางการเงินดังกล่าวได้รับการปรับปรุงหรือจัดให้มีขึ้นเพื่อให้มีเนื้อหาเท่าเทียมกับมาตรฐานการรายงานทางการเงินระหว่างประเทศ โดยส่วนใหญ่เป็นการอธิบายให้ชัดเจนเกี่ยวกับวิธีปฏิบัติทางการบัญชีและการให้แนวปฏิบัติทางการบัญชีกับผู้ใช้มาตรฐาน

การนำมาตรฐานการรายงานทางการเงินดังกล่าวมาถือปฏิบัตินี้ไม่มีผลกระทบอย่างเป็นทางการเป็นสาระสำคัญต่อ งบการเงินของกลุ่มบริษัท

ข) มาตรฐานการรายงานทางการเงินที่จะมีผลบังคับใช้สำหรับงบการเงินที่มีรอบระยะเวลาบัญชีที่เริ่มในหรือหลังวันที่ 1 มกราคม 2565

สภาวิชาชีพบัญชีได้ประกาศใช้มาตรฐานการรายงานทางการเงิน ฉบับที่ 16 เรื่อง สัญญาเช่า ฉบับปรับปรุง ซึ่งได้ให้ข้อยกเว้นชั่วคราวที่เกิดในทางปฏิบัติสำหรับผู้เช่าที่ได้รับผลกระทบจากการปฏิรูปอัตราดอกเบี้ยอ้างอิง ทั้งนี้ ต้องเป็นไปตามเงื่อนไขที่กำหนดไว้ตามมาตรฐาน

ฝ่ายบริหารของกลุ่มบริษัทเชื่อว่าการปรับปรุงมาตรฐานนี้จะไม่มีผลกระทบอย่างเป็นทางการเป็นสาระสำคัญต่อ งบการเงินของกลุ่มบริษัท

1.5 นโยบายการบัญชีที่สำคัญ

งบการเงินระหว่างกาลนี้จัดทำขึ้น โดยใช้นโยบายการบัญชีและวิธีการคำนวณเช่นเดียวกับที่ใช้ในงบการเงินสำหรับปีสิ้นสุดวันที่ 31 ธันวาคม 2563




(ยังไม่ได้ตรวจสอบ แต่สอบทานแล้ว)

2. รายการธุรกิจกับกิจการที่เกี่ยวข้องกัน

ในระหว่างงวด กลุ่มบริษัทมีรายการธุรกิจที่สำคัญกับบุคคลหรือกิจการที่เกี่ยวข้องกัน รายการธุรกิจดังกล่าวเป็นไปตามเงื่อนไขทางการค้าและเกณฑ์ตามที่ตกลงกันระหว่างกลุ่มบริษัทและบุคคลหรือกิจการที่เกี่ยวข้องกันเหล่านั้น ซึ่งเป็นไปตามปกติธุรกิจ โดยสามารถสรุปได้ดังนี้

(หน่วย: ล้านบาท)


	สำหรับงวดสามเดือนสิ้นสุดวันที่ 31 มีนาคม				นโยบายการกำหนดราคา
	งบการเงินรวม		งบการเงินเฉพาะกิจการ		
	2564	2563	2564	2563	
รายการธุรกิจกับบริษัทย่อย					
(ตัดออกจากงบการเงินรวมแล้ว)					
รายได้จากสัญญาก่อสร้าง	-	-	241	441	ราคาตามสัญญา
รายได้ค่าเช่าที่ดิน	-	-	1	1	เกณฑ์ที่ตกลงร่วมกัน
ค่าเช่าเครื่องจักรและอุปกรณ์ก่อสร้าง	-	-	100	106	ใกล้เคียงกับราคาที่เขาจากรายอื่นและราคาตามสัญญา
ค่าฝึกอบรม	-	-	-	1	เกณฑ์ที่ตกลงร่วมกัน
ค่าเช่าสำนักงานและค่าบริการจ่าย	-	-	4	4	เกณฑ์ที่ตกลงร่วมกัน
รายการธุรกิจกับบริษัทร่วม					
รายได้จากสัญญาก่อสร้าง	2,794	3,434	2,794	3,434	ราคาตามสัญญา
รายการธุรกิจกับบริษัทที่เกี่ยวข้องกัน					
รายได้จากสัญญาก่อสร้าง	21	8	21	8	ราคาตามสัญญา
ต้นทุนงานก่อสร้าง	28	111	28	111	ใกล้เคียงกับราคาที่เขาจากรายอื่นและราคาตามสัญญา
ค่าบริการโครงการ	26	8	26	8	ราคาตามสัญญา
ค่าเช่าเครื่องจักรและอุปกรณ์ก่อสร้าง	1	5	1	5	ใกล้เคียงกับราคาที่เขาจากรายอื่นและราคาตามสัญญา
ซื้อเครื่องจักรและอุปกรณ์ก่อสร้าง	-	42	-	42	ราคาตามสัญญาและเกณฑ์ที่ตกลงร่วมกัน



(ยังไม่ได้ตรวจสอบ แต่สอบทานแล้ว)

ยอดคงค้างระหว่างกลุ่มบริษัทและกิจการที่เกี่ยวข้องกัน ณ วันที่ 31 มีนาคม 2564 และ 31 ธันวาคม 2563 มีรายละเอียดดังนี้

	งบการเงินรวม		งบการเงินเฉพาะกิจการ	
	31 มีนาคม 2564	31 ธันวาคม 2563	31 มีนาคม 2564	31 ธันวาคม 2563
		(ตรวจสอบแล้ว)		(ตรวจสอบแล้ว)
สินทรัพย์				
ลูกหนี้การค้า - กิจการที่เกี่ยวข้องกัน (หมายเหตุ 3)				
บริษัทย่อย	-	-	472,429	390,988
การร่วมการงาน	2,547	2,479	2,547	2,479
การร่วมค้า	13,756	13,756	13,756	13,756
บริษัทที่เกี่ยวข้องกัน (มีกรรมกร่วมกัน)	18,981	18,982	18,978	18,978
รวม	35,284	35,217	507,710	426,201
หัก: ค่าเพื่อผลขาดทุนด้านเครดิตที่คาดว่าจะเกิดขึ้น	(32,734)	(32,734)	(38,774)	(38,774)
สุทธิ	2,550	2,483	468,936	387,427
เงินตรรองแก่กิจการที่เกี่ยวข้องกัน (หมายเหตุ 3)				
บริษัทย่อย	-	-	13	6,584
การร่วมค้า	130	130	130	130
ผู้ร่วมดำเนินงานอื่น	4,447	5,254	4,447	5,254
บริษัทที่เกี่ยวข้องกัน (มีกรรมกร่วมกัน)	-	21	-	21
รวม	4,577	5,405	4,590	11,989
รายได้ที่ยังไม่ได้เรียกชำระ				
บริษัทย่อย	-	-	233,861	637,545
บริษัทร่วม	26,908	-	26,908	-
รวม	26,908	-	260,769	637,545
เงินจ่ายล่วงหน้าผู้รับเหมา				
ผู้ร่วมดำเนินงานอื่น	31,895	32,192	31,895	32,192
เงินให้กู้ยืมแก่กิจการที่เกี่ยวข้องกัน				
บริษัทย่อย	-	-	1,290	1,290
หนี้สิน				
เจ้าหนี้การค้า - กิจการที่เกี่ยวข้องกัน (หมายเหตุ 11)				
บริษัทย่อย	-	-	33,164	30,134
ผู้ร่วมดำเนินงานอื่น	20,995	22,359	20,995	22,359
บริษัทที่เกี่ยวข้องกัน (มีกรรมกร่วมกัน)	2,652	2,290	2,652	2,290
รวม	23,647	24,649	56,811	54,783



(ยังไม่ได้ตรวจสอบ แต่สอบทานแล้ว)

(หน่วย: พันบาท)

งบการเงินรวม		งบการเงินเฉพาะกิจการ	
31 มีนาคม	31 ธันวาคม	31 มีนาคม	31 ธันวาคม
2564	2563	2564	2563
(ตรวจสอบแล้ว)		(ตรวจสอบแล้ว)	
รายได้ค่าก่อสร้างรับล่วงหน้า			
บริษัทร่วม			
3,836,764	3,217,469	3,836,764	3,217,469
เงินรับล่วงหน้าตามสัญญาก่อสร้าง			
บริษัทร่วม			
1,238,073	1,614,732	1,238,073	1,614,732
การร่วมการงาน			
108,953	112,992	108,953	112,992
รวม			
1,347,026	1,727,724	1,347,026	1,727,724
เจ้าหนี้เงินประกันผลงาน			
ผู้ร่วมดำเนินงานอื่น			
48,393	48,074	48,393	48,074
หนี้สินตามสัญญาเช่า			
บริษัทย่อย			
-	-	16,372	17,395

3. ลูกหนี้การค้าและลูกหนี้อื่น

(หน่วย: พันบาท)

งบการเงินรวม		งบการเงินเฉพาะกิจการ	
31 มีนาคม	31 ธันวาคม	31 มีนาคม	31 ธันวาคม
2564	2563	2564	2563
(ตรวจสอบแล้ว)		(ตรวจสอบแล้ว)	
ลูกหนี้การค้า - กิจการที่ไม่เกี่ยวข้องกัน			
อายุหนี้ค้างนับจากวันที่ถึงกำหนดชำระ			
ยังไม่ถึงกำหนดชำระ			
1,847,472	3,047,587	1,623,445	2,815,112
ค้างชำระ			
ไม่เกิน 4 เดือน			
816,890	421,143	687,536	420,810
4 - 12 เดือน			
31,846	1,850	31,846	1,850
มากกว่า 12 เดือน			
149,995	151,707	114,842	116,554
รวม			
2,846,203	3,622,287	2,457,669	3,354,326
หัก: ค่าเพื่อผลขาดทุนด้านเครดิตที่คาดว่าจะเกิดขึ้น			
(61,388)	(60,978)	(61,388)	(60,978)
รวมลูกหนี้การค้า - กิจการที่ไม่เกี่ยวข้องกัน, สุทธิ			
2,784,815	3,561,309	2,396,281	3,293,348



(ยังไม่ได้ตรวจสอบ แต่สอบทานแล้ว)


(หน่วย: พันบาท)

	งบการเงินรวม		งบการเงินเฉพาะกิจการ	
	31 มีนาคม	31 ธันวาคม	31 มีนาคม	31 ธันวาคม
	2564	2563	2564	2563
	(ตรวจสอบแล้ว)		(ตรวจสอบแล้ว)	
ลูกหนี้การค้า - กิจการที่เกี่ยวข้องกัน (หมายเหตุ 2)				
อายุหนี้คงค้างนับจากวันที่ถึงกำหนดชำระ				
ยังไม่ถึงกำหนดชำระ	2,550	2,412	162,713	2,742
ค้างชำระ				
ไม่เกิน 4 เดือน	-	71	288,646	304,620
4 - 12 เดือน	-	-	-	62,488
มากกว่า 12 เดือน	32,734	32,734	56,351	56,351
รวม	35,284	35,217	507,710	426,201
หัก: ค่าเพื่อผลขาดทุนด้านเครดิตที่คาดว่าจะเกิดขึ้น	(32,734)	(32,734)	(38,774)	(38,774)
รวมลูกหนี้การค้า - กิจการที่เกี่ยวข้องกัน, สุทธิ	2,550	2,483	468,936	387,427
รวมลูกหนี้การค้า - สุทธิ	2,787,365	3,563,792	2,865,217	3,680,775
ลูกหนี้อื่น				
เงินทรองแก่กิจการที่เกี่ยวข้องกัน (หมายเหตุ 2)	4,577	5,405	4,590	11,989
รวมลูกหนี้อื่น	4,577	5,405	4,590	11,989
รวมลูกหนี้การค้าและลูกหนี้อื่น - สุทธิ	2,791,942	3,569,197	2,869,807	3,692,764

4. สินทรัพย์ที่เกิดจากสัญญา/หนี้สินที่เกิดจากสัญญา

(หน่วย: พันบาท)

	งบการเงินรวม		งบการเงินเฉพาะกิจการ	
	31 มีนาคม	31 ธันวาคม	31 มีนาคม	31 ธันวาคม
	2564	2563	2564	2563
	(ตรวจสอบแล้ว)		(ตรวจสอบแล้ว)	
สินทรัพย์ที่เกิดจากสัญญา				
รายได้ที่ยังไม่ได้เรียกชำระ	5,513,111	5,699,483	5,555,761	5,724,507
เงินประกันผลงานค้างรับ	505,809	636,749	402,756	501,790
รวมสินทรัพย์ที่เกิดจากสัญญา	6,018,920	6,336,232	5,958,517	6,226,297
หนี้สินที่เกิดจากสัญญา				
รายได้ค่าก่อสร้างรับล่วงหน้า	(9,271,114)	(6,379,429)	(9,271,114)	(6,379,429)
เงินรับล่วงหน้าจากผู้ว่าจ้าง	(6,349,987)	(8,044,363)	(6,349,987)	(8,044,363)
รวมหนี้สินที่เกิดจากสัญญา	(15,621,101)	(14,423,792)	(15,621,101)	(14,423,792)



5. สินทรัพย์ทางการเงินหมุนเวียนอื่น

(หน่วย: พันบาท)

	งบการเงินรวม		งบการเงินเฉพาะกิจการ	
	31 มีนาคม	31 ธันวาคม	31 มีนาคม	31 ธันวาคม
	2564	2563	2564	2563
		(ตรวจสอบแล้ว)		(ตรวจสอบแล้ว)
เงินฝากประจำที่มีอายุเกิน 3 เดือน	111	110	-	-
หน่วยลงทุนในกองทุนเปิด - วัตถุประสงค์ด้วย มูลค่ายุติธรรมผ่านกำไรหรือขาดทุน	2,869,174	2,979,144	2,620,031	2,720,022
รวมสินทรัพย์ทางการเงินหมุนเวียนอื่น	2,869,285	2,979,254	2,620,031	2,720,022

เงินลงทุนในหน่วยลงทุนในกองทุนเปิดวัตถุประสงค์ด้วยมูลค่ายุติธรรมในระดับชั้นที่ 2 ซึ่งเป็นการใช้ข้อมูลอื่นที่สามารถสังเกตได้ของสินทรัพย์หรือหนี้สิน ไม่ว่าจะ เป็นข้อมูลทางตรงหรือทางอ้อม มูลค่ายุติธรรมของหน่วยลงทุนดังกล่าวคำนวณโดยใช้ราคามูลค่าสินทรัพย์สุทธิของหน่วยลงทุน

6. เงินลงทุนในตราสารทุน

รายการเปลี่ยนแปลงของเงินลงทุนในตราสารทุนซึ่งวัตถุประสงค์ด้วยมูลค่ายุติธรรมผ่านกำไรขาดทุนเบ็ดเสร็จอื่นสำหรับงวดสามเดือนสิ้นสุดวันที่ 31 มีนาคม 2564 สรุปได้ดังนี้

(หน่วย: พันบาท)

	งบการเงินรวม	งบการเงินเฉพาะกิจการ
ยอดคงเหลือ ณ วันที่ 1 มกราคม 2564	8,025,768	8,007,626
ขาดทุนจากการวัตถุประสงค์ด้วยมูลค่ายุติธรรมของเงินลงทุน ผ่านกำไรขาดทุนเบ็ดเสร็จอื่น	(125,415)	(123,073)
ยอดคงเหลือ ณ วันที่ 31 มีนาคม 2564	7,900,353	7,884,553

เงินลงทุนในตราสารทุนของบริษัทจดทะเบียนและหน่วยลงทุนกองทุนรวมอสังหาริมทรัพย์ของกลุ่มบริษัทจำนวน 7,896 ล้านบาท (งบการเงินเฉพาะกิจการ: 7,885 ล้านบาท) วัตถุประสงค์ด้วยมูลค่ายุติธรรมในระดับชั้นที่ 1 ซึ่งเป็นการใช้ข้อมูลราคาเสนอซื้อขายของสินทรัพย์หรือหนี้สินอย่างเดียวกันในตลาดที่มีสภาพคล่อง

เงินลงทุนในตราสารทุนของบริษัทที่ไม่ใช่บริษัทจดทะเบียนของบริษัทย่อยจำนวน 4 ล้านบาท วัตถุประสงค์ด้วยมูลค่ายุติธรรมในระดับชั้นที่ 3 ซึ่งเป็นการใช้ข้อมูลที่ไม่สามารถสังเกตได้ เช่น ข้อมูลเกี่ยวกับกระแสเงินในอนาคตที่กิจการประมาณขึ้น




7. เงินลงทุนในบริษัทย่อย

เมื่อวันที่ 27 พฤศจิกายน 2563 ที่ประชุมวิสามัญผู้ถือหุ้นของบริษัทฯมีมติอนุมัติให้บริษัทฯซื้อหุ้นสามัญทั้งหมดของบริษัท เอส ที ไอ ที่ จำกัด จากบริษัท เอสทีพี แอนด์ ไอ จำกัด (มหาชน) ซึ่งเป็นบริษัทที่เกี่ยวข้องกัน จำนวน 13.5 ล้านหุ้น ในราคาหุ้นละ 49.962 บาท คิดเป็นจำนวนเงิน 693 ล้านบาท (รวมดอกเบี้ยจ่ายจำนวน 19 ล้านบาท) โดยบริษัทฯจะทยอยจ่ายชำระค่าหุ้นดังกล่าวเป็นรายปี อย่างไรก็ตาม ปัจจุบันบริษัทฯยังอยู่ระหว่างการศึกษาข้อมูลเพิ่มเติม และยังไม่มีการลงนามในสัญญาซื้อขายหุ้นกับบริษัทดังกล่าว

8. เงินลงทุนในบริษัทร่วม

(หน่วย: พันบาท)

	งบการเงินรวม มูลค่าตามบัญชี ตามวิธีส่วนได้เสีย	งบการเงินเฉพาะกิจการ ราคาทุน
ยอดคงเหลือ ณ วันที่ 1 มกราคม 2564	4,290,596	4,657,800
ส่วนแบ่งกำไร	18,387	-
ส่วนแบ่งกำไรขาดทุนเบ็ดเสร็จอื่น	293,708	-
ยอดคงเหลือ ณ วันที่ 31 มีนาคม 2564	4,602,691	4,657,800

บริษัทฯได้นำวงเงินสินเชื่อประเภทหนังสือค้ำประกันที่ได้รับจากธนาคารพาณิชย์แห่งหนึ่งจำนวน 900 ล้านบาท ไปขอออกหนังสือค้ำประกันให้กับบริษัท อู่ตะเภา อินเตอร์เนชั่นแนล เอวิเอชั่น จำกัด เพื่อใช้ค้ำประกันการปฏิบัติงานตามสัญญาร่วมทุนโครงการพัฒนาศูนย์บินอู่ตะเภาและเมืองการบินภาคตะวันออก นอกจากนี้ บริษัทฯยังให้การค้ำประกันต่อสำนักงานคณะกรรมการนโยบายการพัฒนาเขตพัฒนาพิเศษภาคตะวันออก เป็นจำนวนเงินไม่เกิน 5,889 ล้านบาท สำหรับความเสียหายส่วนที่เกินกว่ามูลค่าหนังสือค้ำประกันข้างต้น

ณ วันที่ 31 มีนาคม 2564 บริษัทฯมีภาระผูกพันตามสัดส่วนการลงทุนในส่วน of ค่าหุ้นที่ยังไม่เรียกชำระของบริษัท อีสเทิร์น บางกอกโมโนเรล จำกัด (อีสเทิร์น) และบริษัท นอร์ทเทิร์น บางกอกโมโนเรล จำกัด (นอร์ทเทิร์น) อีกเป็นจำนวน 360 ล้านบาท และ 390 ล้านบาท ตามลำดับ

บริษัทฯได้นำใบหุ้นทั้งหมดของอีสเทิร์นและนอร์ทเทิร์นไปจำหน่ายเพื่อเป็นหลักประกันค้ำประกันการกู้ยืมเงินจากธนาคารของทั้งสองบริษัทดังกล่าว นอกจากนี้ บริษัทฯทำสัญญาสนับสนุนทางการเงินในรูปแบบของเงินให้กู้ยืมหรือการค้ำประกันใดๆตามสัดส่วนการลงทุนแก่อีสเทิร์นและนอร์ทเทิร์น ณ วันที่ 31 มีนาคม 2564 บริษัทฯไม่มีการให้เงินกู้ยืมแก่บริษัททั้งสองแห่ง



(ยังไม่ได้ตรวจสอบ แต่สอบทานแล้ว)

9. ที่ดิน อาคาร และอุปกรณ์

รายการเปลี่ยนแปลงของบัญชีที่ดิน อาคาร และอุปกรณ์สำหรับงวดสามเดือนสิ้นสุดวันที่ 31 มีนาคม 2564 สรุปได้ดังนี้

	(หน่วย: พันบาท)	
	งบการเงินรวม	งบการเงินเฉพาะกิจการ
มูลค่าสุทธิตามบัญชี ณ วันที่ 1 มกราคม 2564	5,536,884	4,104,035
ซื้อเพิ่มระหว่างงวด	135,254	135,245
ค่าเสื่อมราคาสำหรับงวด	(275,886)	(229,114)
มูลค่าสุทธิของส่วนที่จำหน่ายระหว่างงวด	(6,271)	(6,271)
มูลค่าสุทธิตามบัญชี ณ วันที่ 31 มีนาคม 2564	5,389,981	4,003,895

10. เงินกู้ยืมระยะสั้นจากสถาบันการเงิน

เมื่อวันที่ 11 สิงหาคม 2563 บริษัทฯกู้ยืมเงินจากธนาคารแห่งหนึ่งในรูปแบบตั๋วสัญญาใช้เงินจำนวน 1,000 ล้านบาท ซึ่งมีกำหนดชำระคืนภายใน 6 เดือน เงินกู้ยืมดังกล่าวคิดดอกเบี้ยในอัตราราคีที่ตามที่ระบุในสัญญา และไม่มีหลักประกัน ในระหว่างงวดปัจจุบัน บริษัทฯจ่ายชำระคืนเงินกู้ยืมดังกล่าวครบทั้งจำนวนแล้ว

11. เจ้าหนี้การค้าและเจ้าหนี้อื่น

	(หน่วย: พันบาท)			
	งบการเงินรวม		งบการเงินเฉพาะกิจการ	
	31 มีนาคม 2564	31 ธันวาคม 2563	31 มีนาคม 2564	31 ธันวาคม 2563
	(ตรวจสอบแล้ว)		(ตรวจสอบแล้ว)	
เจ้าหนี้การค้า - กิจการที่เกี่ยวข้องกัน (หมายเหตุ 2)	23,647	24,649	56,811	54,783
เจ้าหนี้การค้า - กิจการที่ไม่เกี่ยวข้องกัน	6,024,109	6,440,720	6,006,464	6,423,096
ต้นทุนที่ยังไม่เรียกชำระ	794,517	639,469	794,517	639,469
เจ้าหนี้อื่น - กิจการที่ไม่เกี่ยวข้องกัน	36,659	42,679	36,659	42,679
ค่าใช้จ่ายค้างจ่าย	161,542	102,094	145,875	86,847
รวมเจ้าหนี้การค้าและเจ้าหนี้อื่น	7,040,474	7,249,611	7,040,326	7,246,874



(ยังไม่ได้ตรวจสอบ แต่สอบทานแล้ว)

12. หนี้สินตามสัญญาเช่า

(หน่วย: พันบาท)

	งบการเงินรวม		งบการเงินเฉพาะกิจการ	
	31 มีนาคม	31 ธันวาคม	31 มีนาคม	31 ธันวาคม
	2564	2563	2564	2563
	(ตรวจสอบแล้ว)		(ตรวจสอบแล้ว)	
จำนวนเงินที่ต้องจ่ายตามสัญญาเช่า	1,365,957	1,523,955	790,564	858,134
หัก: ดอกเบี้ยรอการตัดจำหน่าย	(46,716)	(55,508)	(30,143)	(34,089)
รวม	1,319,241	1,468,447	760,421	824,045
หัก: ส่วนที่ถึงกำหนดชำระภายในหนึ่งปี	(702,305)	(720,032)	(374,736)	(385,174)
หนี้สินตามสัญญาเช่า - สุทธิจากส่วนที่ถึงกำหนดชำระภายในหนึ่งปี	616,936	748,415	385,685	438,871

การเปลี่ยนแปลงของบัญชีหนี้สินตามสัญญาเช่าสำหรับงวดสามเดือนสิ้นสุดวันที่ 31 มีนาคม 2564 มีรายละเอียดดังนี้

(หน่วย: พันบาท)

	งบการเงินรวม	งบการเงินเฉพาะกิจการ
ยอดคงเหลือ ณ วันที่ 1 มกราคม 2564	1,468,447	824,045
บวก: ทำสัญญาเช่าเพิ่มขึ้น	39,434	39,434
หัก: จ่ายชำระหนี้สินตามสัญญาเช่า	(188,640)	(103,058)
ยอดคงเหลือ ณ วันที่ 31 มีนาคม 2564	1,319,241	760,421

13. ดำรงผลขาดทุนของโครงการก่อสร้าง

(หน่วย: พันบาท)

	งบการเงินรวม/ งบการเงินเฉพาะกิจการ
ยอดคงเหลือ ณ วันที่ 1 มกราคม 2564	102,566
หัก: ดำรงลดลงเนื่องจากต้นทุนโครงการเกิดขึ้นจริงระหว่างงวด	(85,282)
ยอดคงเหลือ ณ วันที่ 31 มีนาคม 2564	17,284




(ยังไม่ได้ตรวจสอบ แต่สอบทานแล้ว)

14. ดำรงผลประโยชน์ระยะยาวของพนักงาน

รายการเปลี่ยนแปลงของประมาณการผลประโยชน์ระยะยาวของพนักงาน สำหรับงวดสามเดือนสิ้นสุดวันที่ 31 มีนาคม 2564 สรุปได้ดังนี้

(หน่วย: พันบาท)

	งบการเงินรวม	งบการเงินเฉพาะกิจการ
ยอดคงเหลือ ณ วันที่ 1 มกราคม 2564	348,560	342,568
รับรู้เพิ่มระหว่างงวด	9,815	9,726
ยอดคงเหลือ ณ วันที่ 31 มีนาคม 2564	358,375	352,294

15. ภาษีเงินได้

ภาษีเงินได้นิติบุคคลระหว่างกาลคำนวณขึ้นจากกำไรก่อนภาษีเงินได้สำหรับงวดคูณด้วยอัตราภาษีเฉลี่ยทั้งปีที่ประมาณไว้

ค่าใช้จ่ายภาษีเงินได้สำหรับงวดสามเดือนสิ้นสุดวันที่ 31 มีนาคม 2564 และ 2563 สรุปได้ดังนี้

(หน่วย: พันบาท)

สำหรับงวดสามเดือนสิ้นสุดวันที่ 31 มีนาคม


	งบการเงินรวม		งบการเงินเฉพาะกิจการ	
	2564	2563	2564	2563
ภาษีเงินได้ปัจจุบัน:				
ภาษีเงินได้นิติบุคคลระหว่างกาล	16,032	17,609	12,410	13,363
ภาษีเงินได้รอการตัดบัญชี:				
ภาษีเงินได้รอการตัดบัญชีจากการเกิดผลแตกต่างชั่วคราวและการกลับรายการผลแตกต่างชั่วคราว	30,342	34,022	21,171	23,611
ค่าใช้จ่ายภาษีเงินได้ที่แสดงอยู่ในงบกำไรขาดทุน	46,374	51,631	33,581	36,974

จำนวนภาษีเงินได้ที่เกี่ยวข้องกับส่วนประกอบในงบกำไรขาดทุนเบ็ดเสร็จสำหรับงวดสามเดือนสิ้นสุดวันที่ 31 มีนาคม 2564 และ 2563 สรุปได้ดังนี้

(หน่วย: พันบาท)

สำหรับงวดสามเดือนสิ้นสุดวันที่ 31 มีนาคม

	งบการเงินรวม	งบการเงินเฉพาะกิจการ		
	2564	2563	2564	2563
ภาษีเงินได้รอการตัดบัญชีที่เกี่ยวข้องกับ:				
ผลขาดทุนจากเงินลงทุนในตราสารทุนที่วัดมูลค่าด้วยมูลค่ายุติธรรมผ่านกำไรขาดทุนเบ็ดเสร็จอื่น	(25,083)	(169,927)	(25,083)	(169,927)



16. กำไรต่อหุ้นขั้นพื้นฐาน

กำไรต่อหุ้นขั้นพื้นฐานคำนวณโดยหารกำไรสำหรับงวดที่เป็นของผู้ถือหุ้นของบริษัทฯ (ไม่รวมกำไรขาดทุนเบ็ดเสร็จอื่น) ด้วยจำนวนถัวเฉลี่ยถ่วงน้ำหนักของหุ้นสามัญที่ออกอยู่ในระหว่างงวด

17. เงินปันผลจ่าย

เมื่อวันที่ 27 มีนาคม 2563 ที่ประชุมคณะกรรมการบริษัทฯ ได้มีมติอนุมัติให้จ่ายเงินปันผลระหว่างกาลจากผลการดำเนินงานของปี 2562 ให้แก่ผู้ถือหุ้นในอัตราหุ้นละ 0.3 บาท คิดเป็นจำนวนเงิน 458 ล้านบาท ซึ่งบริษัทฯ จ่ายเงินปันผลดังกล่าวในเดือนเมษายน 2563

18. ข้อมูลทางการเงินจำแนกตามส่วนงาน

กลุ่มบริษัทดำเนินกิจการในส่วนงานหลัก คือ การรับเหมาก่อสร้าง การให้เช่าอาคารสำนักงาน การให้เช่าเครื่องจักรและอุปกรณ์ก่อสร้าง และการพัฒนาอสังหาริมทรัพย์ และดำเนินธุรกิจส่วนใหญ่ในส่วนงานทางภูมิศาสตร์ภายในประเทศ เนื่องจากในระหว่างงวดสามเดือนสิ้นสุดวันที่ 31 มีนาคม 2564 และ 2563 กลุ่มบริษัทไม่มีกิจกรรมที่เป็นสาระสำคัญในส่วนงานการให้เช่าอาคารสำนักงาน การให้เช่าเครื่องจักรและอุปกรณ์ก่อสร้าง และการพัฒนาอสังหาริมทรัพย์ ดังนั้น จึงไม่มีการแสดงข้อมูลจำแนกตามส่วนงานธุรกิจรายได้ กำไรจากการดำเนินงาน และสินทรัพย์ทั้งหมดที่แสดงอยู่ในงบการเงินจึงถือเป็นการรายงานตามส่วนงานดำเนินงานและเขตภูมิศาสตร์แล้ว

19. ภาระผูกพันและหนี้สินที่อาจจะเกิดขึ้น

19.1 ภาระผูกพันเกี่ยวกับรายจ่ายฝ่ายทุน


ณ วันที่ 31 มีนาคม 2564 กลุ่มบริษัทมีภาระผูกพันเกี่ยวกับรายจ่ายฝ่ายทุนเป็นจำนวนเงิน 11 ล้านบาท ซึ่งเกี่ยวข้องกับการซื้อเครื่องจักร และอุปกรณ์ก่อสร้าง

19.2 ภาระผูกพันเกี่ยวกับโครงการก่อสร้าง

ณ วันที่ 31 มีนาคม 2564 กลุ่มบริษัทมีภาระผูกพันเกี่ยวกับสัญญาการก่อสร้าง โครงการต่างๆ ดังนี้

สกุลเงิน	งบการเงินรวม	งบการเงินเฉพาะกิจการ
	(ล้านบาท)	(ล้านบาท)
บาท	24,901	23,705
เหรียญสหรัฐอเมริกา	1	1
เยน	8	8

กลุ่มบริษัทจะชำระเงินเมื่อได้รับสินค้าหรือบริการตามสัญญาดังกล่าวเรียบร้อยแล้ว



19.3 การค้าประกัน

ณ วันที่ 31 มีนาคม 2564 มีหนังสือค้าประกันซึ่งออกโดยธนาคารในนามกลุ่มบริษัท ซึ่งมีรายละเอียดดังนี้

	(หน่วย: ล้านบาท)	
	งบการเงินรวม	งบการเงินเฉพาะกิจการ
หนังสือค้าประกันสัญญา	14,660	14,255
หนังสือค้าประกันเงินรับล่วงหน้าและเงินประกันผลงาน	12,063	11,718
หนังสือค้าประกันอื่น	4,850	4,846
รวม	31,573	30,819

19.4 คดีฟ้องร้อง

เมื่อวันที่ 13 พฤศจิกายน 2562 คณะกรรมการป้องกันและปราบปรามการทุจริตแห่งชาติ (ป.ป.ช.) ได้ชี้มูลความผิดบริษัทฯและผู้บริหารบางท่านของบริษัทฯเกี่ยวกับการให้ความช่วยเหลือสนับสนุนการกระทำความผิดของเจ้าหน้าที่รัฐ โดย ป.ป.ช. มีมติให้ส่งรายงาน เอกสารหลักฐานและคำวินิจฉัยไปยังอัยการสูงสุดเพื่อกำหนดคดีอาญาในศาล อย่างไรก็ตาม ป.ป.ช. ได้มีหนังสือลงวันที่ 22 กุมภาพันธ์ 2564 แจ้งผลการพิจารณาว่าคดีมีพยานหลักฐานไม่สมบูรณ์พอที่จะดำเนินคดีอาญาฟ้องบริษัทฯและผู้บริหารดังกล่าวได้นอกจากนั้น บริษัทฯยังถูกฟ้องร้องดำเนินคดีโดยมีมูลหนี้จากการฟ้องร้องคิดเป็นจำนวนรวมประมาณ 105 ล้านบาท ซึ่งคดีฟ้องร้องดังกล่าวส่วนใหญ่เกี่ยวเนื่องกับการที่บริษัทฯถูกกล่าวหาว่าบริษัทฯผิดสัญญาจ้างในขณะนี้คดียังอยู่ในระหว่างการพิจารณาของศาล ฝ่ายบริหารและที่ปรึกษาทางกฎหมายของบริษัทฯพิจารณาแล้วเห็นว่าเรื่องดังกล่าวข้างต้นจะไม่ก่อให้เกิดผลเสียหายอย่างมีสาระสำคัญต่อบริษัทฯ ดังนั้นจึงไม่มีการตั้งสำรองสำหรับหนี้สินที่อาจเกิดขึ้นไว้ในบัญชี

20. เครื่องมือทางการเงิน

มูลค่ายุติธรรมของเครื่องมือทางการเงิน

เนื่องจากเครื่องมือทางการเงินส่วนใหญ่ของกลุ่มบริษัทจัดอยู่ในประเภทระยะสั้นหรือมีอัตราดอกเบี้ยใกล้เคียงกับอัตราดอกเบี้ยในตลาด กลุ่มบริษัทจึงประมาณมูลค่ายุติธรรมของเครื่องมือทางการเงินใกล้เคียงกับมูลค่าตามบัญชีที่แสดงในงบแสดงฐานะการเงิน



(ยังไม่ได้ตรวจสอบ แต่สอบทานแล้ว)

21. ความเสี่ยงจากอัตราแลกเปลี่ยน

กลุ่มบริษัทมีความเสี่ยงจากอัตราแลกเปลี่ยนที่สำคัญอันเกี่ยวเนื่องจากการซื้อเครื่องจักร อุปกรณ์ก่อสร้าง และวัสดุก่อสร้างเป็นเงินตราต่างประเทศ กลุ่มบริษัทจะทำสัญญาซื้อเงินตราต่างประเทศล่วงหน้าเป็นครั้งคราวซึ่งส่วนใหญ่มีอายุสัญญาไม่เกินหนึ่งปีเพื่อใช้เป็นเครื่องมือในการบริหารความเสี่ยง

ณ วันที่ 31 มีนาคม 2564 กลุ่มบริษัทไม่มียอดคงเหลือของสินทรัพย์และหนี้สินทางการเงินที่เป็นสกุลเงินตราต่างประเทศ

ณ วันที่ 31 มีนาคม 2564 กลุ่มบริษัทมีสัญญาซื้อเงินตราต่างประเทศล่วงหน้าคงเหลือดังนี้

งบการเงินรวม/งบการเงินเฉพาะกิจการ			
สกุลเงิน	จำนวนที่ซื้อ (ล้านบาท)	อัตราแลกเปลี่ยนตามสัญญาของจำนวนที่ซื้อ (บาทต่อหน่วยเงินตราต่างประเทศ)	วันครบกำหนดตามสัญญา
เหรียญสหรัฐอเมริกา	0.2	31.26	กรกฎาคม 2564
ยูโร	0.1	37.02	มีนาคม 2564

22. เหตุการณ์ภายหลังรอบระยะเวลารายงาน

เมื่อวันที่ 30 เมษายน 2564 ที่ประชุมสามัญประจำปีผู้ถือหุ้นของบริษัทฯ ได้มีมติอนุมัติให้จ่ายเงินปันผลจากผลการดำเนินงานของปี 2563 ให้แก่ผู้ถือหุ้นในอัตราหุ้นละ 0.3 บาท คิดเป็นจำนวนเงิน 458 ล้านบาท ซึ่งบริษัทฯ จะจ่ายเงินปันผลดังกล่าวในเดือนพฤษภาคม 2564

23. การอนุมัติงบการเงินระหว่างกาล

งบการเงินระหว่างกาลนี้ได้รับการอนุมัติให้ออกโดยกรรมการผู้มีอำนาจของบริษัทฯ เมื่อวันที่ 14 พฤษภาคม 2564

